




SERVIZIO SANITARIO REGIONALE
EMILIA-ROMAGNA
Azienda Unità Sanitaria Locale di Bologna

Istituto delle Scienze Neurologiche
Istituto di Ricovero e Cura a Carattere Scientifico




Emergenza Covid-19 L'attività delle Task Force Aziendale e Distrettuali Bologna, 22 Luglio 2020

A cura di
Monica Minelli e Michele Baccarini
Direzione Attività Socio-Sanitarie




Strutture Residenziali sul territorio Azienda USL di Bologna

STRUTTURE E POSTI SOCIO-SANITARI RESIDENZIALI PRESENTI SUL TERRITORIO AZIENDA USL DI BOLOGNA MAGGIO 2020			
RESIDENZIALE ANZIANI	N. STRUTTURE	RESIDENZIALE ANZIANI	N. POSTI
Alloggi Con Servizi	1	Alloggi Con Servizi	6
Casa Di Riposo/Casa Albergo/Albergo per Anziani	70	Casa Di Riposo/Casa Albergo/Albergo per Anziani	2.400
Casa Famiglia - DGR 564/00 - Anziani	52	Casa Famiglia - DGR 564/00 - Anziani	297
Casa Protetta Per Anziani	17	Casa Protetta Per Anziani	402
Casa-Residenza Anziani Accreditata (CRA)	56	Casa-Residenza Anziani Accreditata (CRA)	3.509
Comunita Alloggio Per Anziani	21	Comunita Alloggio Per Anziani	288
Gruppo appartamento per Anziani	7	Gruppo appartamento per Anziani	19
Residenza Protetta Per Anziani	3	Residenza Protetta Per Anziani	93
Rsa - Residenza Sanitaria Assistenziale Per Anziani	1	Rsa - Residenza Sanitaria Assistenziale Per Anziani	30
TOTALE	228	TOTALE	7.044
RESIDENZIALE DISABILI - N. STRUTTURE	N. STRUTTURE	RESIDENZIALE DISABILI - N. POSTI	N. POSTI
Casa Famiglia - DGR 564/00 - Disabili	3	Casa Famiglia - DGR 564/00 - Disabili	16
Centro Socio-Riabilitativo Residenz. Accred. (CSRR)	13	Centro Socio-Riabilitativo Residenz. Accred. (CSRR)	237
Gruppo Appartamento Per Persone con Disabilit�	34	Gruppo Appartamento Per Persone con Disabilit�	185
Residenza Protetta Per Persone con Disabilit�	2	Residenza Protetta Per Persone con Disabilit�	14
TOTALE	52	TOTALE	452
TOTALE RESIDENZIALE - N. STRUTTURE	280	TOTALE RESIDENZIALE - N. POSTI	7.496



Obiettivi e funzioni della Task Force Aziendale

- Supporto nella **gestione organizzativa e logistica** ai fini della **prevenzione e gestione del rischio infettivo** nelle strutture
- Supporto nella **gestione clinico-assistenziale di pazienti** (certi o sospetti di COVID-19) nelle strutture
- **Monitoraggio quotidiano dei casi** e della situazione relativa alla **diffusione COVID-19** nei servizi socio-sanitari (ospiti ed operatori: sospetti, in attesa di tampone, positivi, guariti o deceduti)
- Valutazione dei **criteri di esecuzione dei tamponi** per gli ospiti in struttura
- **Supporto formativo**, rivolto agli operatori delle strutture residenziali e svolto in videoconferenza con interventi di professionisti sanitari Azienda USL e Ospedaliera



Task Force Distrettuali Sopralluoghi nelle strutture

SOPRALLUOGHI IN STRUTTURE RESIDENZIALI PER ANZIANI E DISABILI - AZIENDA USL DI BOLOGNA		
Periodo Marzo - Maggio 2020		
TIPOLOGIA SERVIZIO RESIDENZIALI	N. STRUTTURE VISITATE	N. SOPRALLUOGHI EFFETTUATI
Casa Residenza Anziani non autosufficienti (CRA)	52	77
Casa di riposo/Casa Albergo/Albergo/Casa Protetta Anziani	81	132
Comunità Alloggio/Gruppo Appartamento/Casa Famiglia Anziani	66	48
Alloggi con servizi/Appartamenti residenze protette	5	6
Centro Socio-Riabilitativo Residenziale Disabili (CSRR)	18	22
Comunità Alloggio/Gruppo Appartamento/Casa Famiglia Disabili	36	33
Altre strutture (Centri Diurni Disabili/Casa di Cura/Comunità Religiose/Strutture marginalità e vulnerabili)	9	24
TOTALE	267	342




Attività formativa rivolta alle strutture

Oggetto delle iniziative

- Utilizzo DPI
- Corso Vestizione/Svestizione
- Misure di controllo della trasmissione COVID-19
- Linee di indirizzo per la gestione clinica dei soggetti con COVID-19
- COVID-19: Misure preventive a domicilio
- Gestione dei sintomi ed aspetti comunicativi/relazionali nel rapporto con pazienti e familiari

Partecipanti alle iniziative


Tipologie di strutture e setting coinvolti	N. Partecipanti
CRA	319
Case di Riposo e CSRR	175
Comunità Alloggio, Case Famiglia, Gruppi Appartamento per anziani e disabili	146
OSS Assistenza domiciliare	356
CSRD e OPIMM	150
Centri Socio occupazionali e Laboratori per persone con disabilità	106
Centri Diurni Anziani	70
TOTALE FORMATI	1.322



Attività Task Force

Principali criticità riscontrate


1. Difficoltà dei Gestori e delle strutture di **affrontare una emergenza dal punto di vista sanitario**: quantità e know-how del personale, gestione del rischio infettivo, conoscenze sul corretto utilizzo dei DPI
2. Difficoltà da parte delle TF di individuare **un riferimento clinico/sanitario univoco per struttura**: discontinuità nella responsabilità clinico/terapeutica ed assistenziale
3. Scarsa diffusione di **strategie comuni e competenze omogenee da parte dei diversi Gestori/strutture**: necessità per le TF di ridefinire più volte indirizzi e linee operative
4. Criticità dovute a **vincoli spaziali, strutturali e logistici delle strutture**: difficile garantire distanziamento sociale, isolamento cautelativo, garanzia dei percorsi sporco-pulito
5. Criticità riscontrata rispetto al **reperimento** da parte dei Gestori/strutture di **personale infermieristico/assistenziale sostitutivo o integrativo** per coprire la turnistica (anche notturna)



Attività Task Force


Principali punti di forza emersi

1. **Buona collaborazione tra professionisti TF e strutture**, interventi celeri delle TF e impegno delle strutture per cercare soluzioni alle situazioni emergenziali
2. **Collaborazione e scambio fra i professionisti delle TF**: coesione, arricchimento professionale, sviluppo rapporti interpersonali
3. **Attività proattiva delle TF**: attività di prevenzione e intercettazione precoce al manifestarsi di potenziali criticità nelle strutture
4. **Conoscenza e presa di coscienza della rete delle strutture residenziali**: complessità, numerosità, eterogeneità (pubblico/privato, accreditato/non accreditato, anziani/persone con disabilità)
5. Allargamento del perimetro di azione delle Aziende sanitarie e costruzione di rapporti fra parte sanitaria, parte Enti locali e Gestori pubblici e privati: **"fronte comune" per gestire l'emergenza**



Prospettive di lavoro e di sviluppo

1. individuare in ciascuna struttura un referente clinico/figura sanitaria che funga da riferimento per i servizi sanitari competenti e garantisca adeguate misure di controllo e prevenzione delle infezioni correlate all'assistenza
2. mantenere attive Task Force aziendale e distrettuali a supporto di tutte le strutture residenziali e semi-residenziali: definizione di piani di miglioramento dei servizi, anche in vista della riorganizzazione degli spazi e dei percorsi nell'operatività "a regime"
3. assicurare continuità ai percorsi di formazione (in remoto o in presenza) a tutto il personale dei servizi socio-sanitari e socio-assistenziali: iniziative programmate su specifico fabbisogno del momento e su specifica tipologia di servizio
4. rafforzare il ruolo e la funzione dei professionisti degli Enti Locali nelle Task Force distrettuali così da diventare "referenti istituzionali" per tutti gli attori, i servizi e le Istituzioni locali coinvolti
5. promuovere le collaborazioni tra Gestori dei servizi socio-sanitari e socio-assistenziali a livello distrettuale e/o aziendale: accordi formalizzati per la gestione di attività unificate, in particolare procedure di acquisto dei DPI e di reclutamento del personale



Strutture residenziali ANZIANI. Situazione al 1/7/2020

DISTRETTO	STRUTTURE PER ANZIANI				OSPITI POSITIVI	di cui					OPERATORI POSITIVI	di cui	
	N. strutture	posti letto (PL) residenziali anziani	N. strutture con almeno un positivo	% strutture con almeno un positivo		Ricoverati in ospedale il 1/7/20	Isolati in struttura il 1/7/20	Guariti	Deceduti	% deceduti su n. PL		Isolati a domicilio il 1/7/20	Guariti
Appennino Bolognese	30	733	3	10,00%	12	0	0	12	0		3	0	3
Città di Bologna	55	2.645	20	36,40%	429	6	26	258	139	5,26%	132	23	109
Pianura Est	36	1.027	11	30,60%	102	1	9	64	28	2,73%	28	10	18
Pianura Ovest	18	368	6	33,30%	66	0	1	33	32	8,70%	20	6	14
Reno Lavino Samoggia	47	1.141	7	14,90%	121	1	8	80	32	2,80%	14	12	2
San Lazzaro	42	1.130	9	21,40%	103	1	5	61	36	3,19%	16	6	10
AUSL BO	228	7.044	56	24,60%	833	9	49	508	267	3,79%	213	57	156

Strutture residenziali DISABILI. Situazione al 1/7/2020

DISTRETTO	STRUTTURE PER DISABILI				OSPITI POSITIVI	di cui					OPERATORI POSITIVI	di cui	
	N. strutture	posti letto (PL) residenziali disabili	N. strutture con almeno un positivo	% strutture con almeno un positivo		Ricoverati in ospedale il 1/7/20	Isolati in struttura il 1/7/20	Guariti	Deceduti	% deceduti su n. PL		Isolati a domicilio il 1/7/20	Guariti
Appennino Bolognese	6	54	1	16,70%	1	0	0	1	0		0	0	0
Città di Bologna	24	186	5	20,80%	32	2	5	24	1	0,54%	8	2	6
Pianura Est	9	98	1	11,10%	7	0	2	5	0		2	0	2
Pianura Ovest	2	25	0		0	0	0	0	0		0	0	0
Reno Lavino Samoggia	7	59	0		0	0	0	0	0		1	1	0
San Lazzaro	4	30	0		0	0	0	0	0		0	0	0
AUSL BO	52	452	7	13,50%	40	2	7	30	1	0,22%	11	3	8