

SERVIZIO SANITARIO REGIONALE
EMILIA-ROMAGNA
Azienda Unità Sanitaria Locale di Bologna


Istituto delle Scienze Neurologiche
Istituto di Ricovero e Cura a Carattere Scientifico

«Il Nuovo Regolamento Integrato Assegni di Cura. Condivisione dei contenuti e confronto verso i nuovi criteri di applicazione»

Assegno di Cura per persone con gravissima disabilità acquisita
(DGR 2068/2004)

Bologna 29/09/2023

Chiara Baldazzi
Adalgisa Vadalà




SERVIZIO SANITARIO REGIONALE
EMILIA-ROMAGNA
Azienda Unità Sanitaria Locale di Bologna

Istituto delle Scienze Neurologiche
Istituto di Ricovero e Cura a Carattere Scientifico

DELIBERA DI GIUNTA REGIONALE 2068/2004

La Giunta Regionale, con Deliberazione n. 2068 del 18/10/2004, ha approvato specifiche indicazioni rivolte alle Aziende Sanitarie ed ai Comuni per l'organizzazione e la qualificazione degli interventi territoriali sanitari e socio-assistenziali a favore di persone con gravissime disabilità acquisite in età adulta, dopo la conclusione del percorso ospedaliero.


Modello culturale ed operativo che, assicurando la continuità assistenziale e l'adeguatezza degli interventi, persegue come obiettivo prioritario il sostegno per la permanenza della persona presso il domicilio evitando o posticipando il più possibile il ricorso ai servizi residenziali ed il supporto al lavoro di cura dei caregivers.



DELIBERA DI GIUNTA REGIONALE 840/2008

Integra la DGR 2068/2004 chiarendo che gli interventi da essa previsti debbano essere assicurati anche in:

- presenza di deficit e situazioni funzionali completamente assimilabili a quelli già individuati con la DGR 2068/04 insorti anche prima del diciottesimo anno di età, quali ad esempio mielolesioni, gravi cerebrolesioni e patologie neurologiche degenerative;
- limitate ed eccezionali situazioni di minori di età che in conseguenza di gravi deficit presentano condizioni di totale dipendenza, necessitano di assistenza continua nell'arco delle 24 ore e sono in condizione di non potere seguire i normali percorsi di integrazione scolastica e nei servizi.




SERVIZIO SANITARIO REGIONALE
EMILIA-ROMAGNA
Azienda Unità Sanitaria Locale di Bologna

Istituto delle Scienze Neurologiche
Istituto di Ricovero e Cura a Carattere Scientifico


TARGET DI RIFERIMENTO

- Persone che acquisiscono disabilità gravissime conseguenti a patologie/deficit derivanti da varie cause (traumi, malattie cronico-degenerative...)
- con grave dipendenza nel compiere le normali attività della vita quotidiana, fino a raggiungere situazioni di non autosufficienza e/o di minima coscienza
- che manifestano bisogni di assistenza di particolare intensità nell'arco delle 24 ore e sono in condizione di *non* potere seguire i normali percorsi di integrazione scolastica e nei servizi.



TARGET DI RIFERIMENTO


- 1) gravissime cerebrolesioni conseguenti a danno cerebrale di origine traumatica o di altra natura (emorragia cerebrale, ipossia/anossia, encefalite...) che ha determinato una condizione di coma, più o meno protratto, a cui sono conseguite disabilità sensoriali, motorie, cognitive e comportamentali permanenti e di norma associate a stato vegetativo o di minima coscienza che condizionano un quadro di totale non autosufficienza. **Non** sono da considerare le cerebrolesioni infantili in epoca perinatale, né le lesioni cerebrali degenerative (ad esempio la demenza);
- 2) gravissime mielolesioni con un danno al midollo spinale di origine traumatica o di altra natura che ha determinato una grave tetraplegia, caratterizzata da deficit funzionale completo e permanente dei quattro arti;
- 3) gravissimi esiti disabilitanti di patologie neurologiche involutive in fase avanzata (ad esempio Sclerosi Laterale Amiotrofica, Coree, etc.) per quanto riguarda queste ultime patologie si deve fare riferimento a gravissimi esiti disabilitanti tipici della fase avanzata o terminale di questo tipo di malattie, con situazioni di totale dipendenza e necessità di assistenza nella cura di sé, nella mobilità, nonché di supervisione continuativa nell'arco delle 24 ore.



DESTINATARI DELL'INTERVENTO

In riferimento alla classificazione nazionale di **Gravissima Disabilità** (art 3 DM 26 settembre 2016) possono essere destinatari dell'assegno di cura di cui alla DGR 2068/2004 le persone di cui alle lettere:

- a) Persone in condizione di coma, Stato Vegetativo (SV) oppure Stato di Minima Coscienza (SMC) e con punteggio nella scala Glasgow Coma Scale (GCS) ≤ 10 .
- b) Persone dipendenti da ventilazione meccanica assistita o non invasiva continuativa (24 ore su 24, 7 giorni su 7).
- d) Persone con lesioni spinali fra C0/C5, di qualsiasi natura, con livello della lesione, identificata dal livello sulla scala ASIA Impairment Scale (AIS) di grado A o B. Nel caso di lesioni con esiti asimmetrici ambedue le lateralità devono essere valutate con lesione di grado A o B.




SERVIZIO SANITARIO REGIONALE
EMILIA-ROMAGNA
Azienda Unità Sanitaria Locale di Bologna

Istituto delle Scienze Neurologiche
Istituto di Ricovero e Cura a Carattere Scientifico

DESTINATARI DELL'INTERVENTO

- e) Persone con gravissima compromissione motoria da patologia neurologica o muscolare con bilancio muscolare complessivo ≤ 1 ai 4 arti alla scala Medical Research Council (MRC), o con punteggio alla Expanded Disability Status Scale (EDSS) ≥ 9 , o in stadio 5 di Hoehn e Yahr mod.
- i) Ogni altra persona in condizione di dipendenza vitale che necessiti di assistenza continuativa e monitoraggio nelle 24 ore, sette giorni su sette, per bisogni complessi derivanti dalle gravi condizioni psico-fisiche




SERVIZIO SANITARIO REGIONALE
EMILIA-ROMAGNA
Azienda Unità Sanitaria Locale di Bologna

Istituto delle Scienze Neurologiche
Istituto di Ricovero e Cura a Carattere Scientifico

VALUTAZIONE MULTIDIMENSIONALE

Per assicurare la continuità del percorso assistenziale dalla fase riabilitativa alla fase degli esiti, nonché per garantire la presa in carico della persona in situazione di gravissima disabilità acquisita da parte dei servizi socio-sanitari sono state istituite a livello distrettuale le Unità di Valutazione Multidimensionali, composte da:

- Coordinatore (Educatore o Assistente Sociale UASS)
- Medico del Dipartimento di Cure Primarie
- Medico Fisiatra
- Fisioterapista
- Infermiere
- Assistente Sociale
- Psicologo




SERVIZIO SANITARIO REGIONALE
EMILIA-ROMAGNA
Azienda Unità Sanitaria Locale di Bologna

Istituto delle Scienze Neurologiche
Istituto di Ricovero e Cura a Carattere Scientifico

STRUMENTI DI VALUTAZIONE

Per l'accesso all'assegno di cura di cui alla DGR 2068/2004 viene confermata la condizione di massima dipendenza assistenziale accertata dalla valutazione dell'UVM GRAD attraverso la scala Barthel Index Modificata secondo la normativa vigente.

In presenza di caregiver familiare di una persona disabile o non autosufficiente, ulteriori strumenti di valutazione sono quelli previsti dalla Determina Regionale n.15465/2020 "Approvazione schede e strumenti tecnici per il riconoscimento e sostegno del caregiver familiare ai sensi della DGR. 2318/2019" che, attraverso una valutazione della condizione soggettiva del carico di cura e di qualità della vita del caregiver, tengono conto di fattori materiali, emotivi e relazionali.




SERVIZIO SANITARIO REGIONALE
EMILIA-ROMAGNA
Azienda Unità Sanitaria Locale di Bologna

Istituto delle Scienze Neurologiche
Istituto di Ricovero e Cura a Carattere Scientifico

REQUISITI DI ACCESSO

La DGR 2308/2016 ha eliminato la previsione di una soglia Isee dai criteri per la concessione dell'assegno di cura per le gravissime disabilità acquisite in considerazione dell'alto impegno assistenziale nel mantenere ed assistere a domicilio persone con disabilità gravissima acquisita, della volontà di sostenere comunque il mantenimento a domicilio, tenendo conto del fatto che l'accoglienza in strutture residenziali per le persone con gravissima disabilità acquisita è totalmente a carico del Fondo sanitario regionale, in base a quanto previsto dai Lea.

Punteggio scale Barthel Index Modificata uguale o superiore ad 80/90




SERVIZIO SANITARIO REGIONALE
EMILIA-ROMAGNA
Azienda Unità Sanitaria Locale di Bologna

Istituto delle Scienze Neurologiche
Istituto di Ricovero e Cura a Carattere Scientifico

ENTITA' DEI CONTRIBUTI


- Assegno di cura di livello base pari a 23 € al giorno
- Assegno di Cura di livello elevato, pari a 45 € al giorno
- Contributo aggiuntivo all'Assegno di Cura per la regolarizzazione delle assistenti familiari, pari a 160 € mensili. Per questo specifico target è prevista l'erogazione di più contributi aggiuntivi a fronte di regolare assunzione di più assistenti familiari per almeno 20 ore settimanali cadauna



ASSEGNO DI CURA DI LIVELLO ELEVATO

Come da Determina della Regione Emilia Romagna n. 15894 del 14/12/2012, l'UVM GRAD deve accertare la presenza di almeno una delle seguenti condizioni, presenti in modo continuativo, che necessitano e motivano un più elevato impegno assistenziale:

- ✓ Necessità di frequenti aspirazioni nel cavo orale o tracheobronchiali nell'arco delle intere 24 ore;
- ✓ Presenza ventilazione assistita;
- ✓ Presenza CVC con necessità di infusione continua;
- ✓ Attuazione di un piano assistenziale, condiviso con la famiglia, che preveda il coinvolgimento attivo dei familiari o di personale assistenziale messo a disposizione dalla famiglia in un numero di alzate dal letto vs la sedia/carrozzina non inferiore a 4 giornaliere, in conseguenza di una delle seguenti condizioni, esclusivamente su base documentale:
 - ✓ pregresse lesioni da decubito di grado 3° o 4°;
 - ✓ presenza di POA (Calcificazione Paraosteoarticolare);
 - ✓ retrazione in flessione degli arti inferiori o superiori



SERVIZIO SANITARIO REGIONALE
EMILIA-ROMAGNA
Azienda Unità Sanitaria Locale di Bologna


Istituto delle Scienze Neurologiche
Istituto di Ricovero e Cura a Carattere Scientifico

«Il Nuovo Regolamento Integrato Assegni di Cura. Condivisione dei contenuti e confronto verso i nuovi criteri di applicazione»

Assegno di Cura per persone con disabilità grave (DGR 1122/2002)

Bologna 29/09/2023

Chiara Baldazzi
Adalgisa Vadalà




**SERVIZIO SANITARIO REGIONALE
EMILIA-ROMAGNA**
Azienda Unità Sanitaria Locale di Bologna

Istituto delle Scienze Neurologiche
Istituto di Ricovero e Cura a Carattere Scientifico

DESTINATARI DELL'INTERVENTO

Per essere destinatari dell'assegno di cura è necessaria la certificazione ai sensi dell'Art. 3 comma 3 della L.104/92.




SERVIZIO SANITARIO REGIONALE
EMILIA-ROMAGNA
Azienda Unità Sanitaria Locale di Bologna

Istituto delle Scienze Neurologiche
Istituto di Ricovero e Cura a Carattere Scientifico

STRUMENTI DI VALUTAZIONE

Gli strumenti di valutazione attualmente a disposizione dei professionisti delle UVM disabili distrettuali sono quelli per la valutazione del funzionamento e del bisogno della persona.

In presenza di caregiver familiare di una persona disabile o non autosufficiente, ulteriori strumenti di valutazione sono quelli previsti dalla Determina Regionale n.15465/2020 “Approvazione schede e strumenti tecnici per il riconoscimento e sostegno del caregiver familiare ai sensi della DGR. 2318/2019” che, attraverso una valutazione della condizione soggettiva del carico di cura e di qualità della vita del caregiver, tengono conto di fattori materiali, emotivi e relazionali.




SERVIZIO SANITARIO REGIONALE
EMILIA-ROMAGNA
Azienda Unità Sanitaria Locale di Bologna

Istituto delle Scienze Neurologiche
Istituto di Ricovero e Cura a Carattere Scientifico

VALUTAZIONE MULTIDIMENSIONALE

La valutazione multidimensionale viene effettuata dalla UVM Disabili distrettuale, come indicato nella normativa vigente (L. 328/00 e ss.mm.ii.).

L'UVM Disabili è composta da professionisti di area sociale, sociosanitaria e sanitaria e viene integrata da operatori di aree specifiche (NPIA, CSM, cooperazione, altri enti del terzo settore) in base alle caratteristiche e bisogni della persona con disabilità.




**SERVIZIO SANITARIO REGIONALE
EMILIA-ROMAGNA**
Azienda Unità Sanitaria Locale di Bologna

Istituto delle Scienze Neurologiche
Istituto di Ricovero e Cura a Carattere Scientifico

REQUISITI DI ACCESSO

Per potere essere destinatari dell'assegno di cura, in seguito alla valutazione della competente U.V.M., l'Indicatore della Situazione Economica Equivalente (ISEE) per prestazioni socio-sanitarie agevolate, calcolato secondo quanto previsto dalla DGR 1122/02 e successive modifiche ed integrazioni, non dovrà essere superiore a 34.000,00 €




ENTITA' DEI CONTRIBUTI

L'assegno di cura per disabili gravi viene valutato sulla base di due livelli, secondo quanto disposto dalla DGR 1122/2022:

- 15,49 € al giorno;
- 10,33 € al giorno qualora il progetto personalizzato predisposto preveda anche il ricorso ad altri servizi ed interventi, e si configuri, pertanto, di carico assistenziale ridotto.

L'importo viene determinato in relazione al progetto personalizzato e al carico assistenziale, valutati in sede di UVM.



CRITERI DI PRIORITA'

L'erogazione dell'assegno di cura, prevede le seguenti priorità:

- disabili adulti per i quali non sia/siano già stato/i attivato/i un altro/i servizio/i;
- disabili adulti che vivono soli;
- situazioni nelle quali siano presenti, nello stesso nucleo familiare, più componenti in condizione di non autosufficienza
- programmi di accompagnamento finalizzati alla deistituzionalizzazione e al ricongiungimento del caregiver familiare con la persona assistita, qualora non siano già inserite nei percorsi di **de**-istituzionalizzazione per il Dopo di Noi.