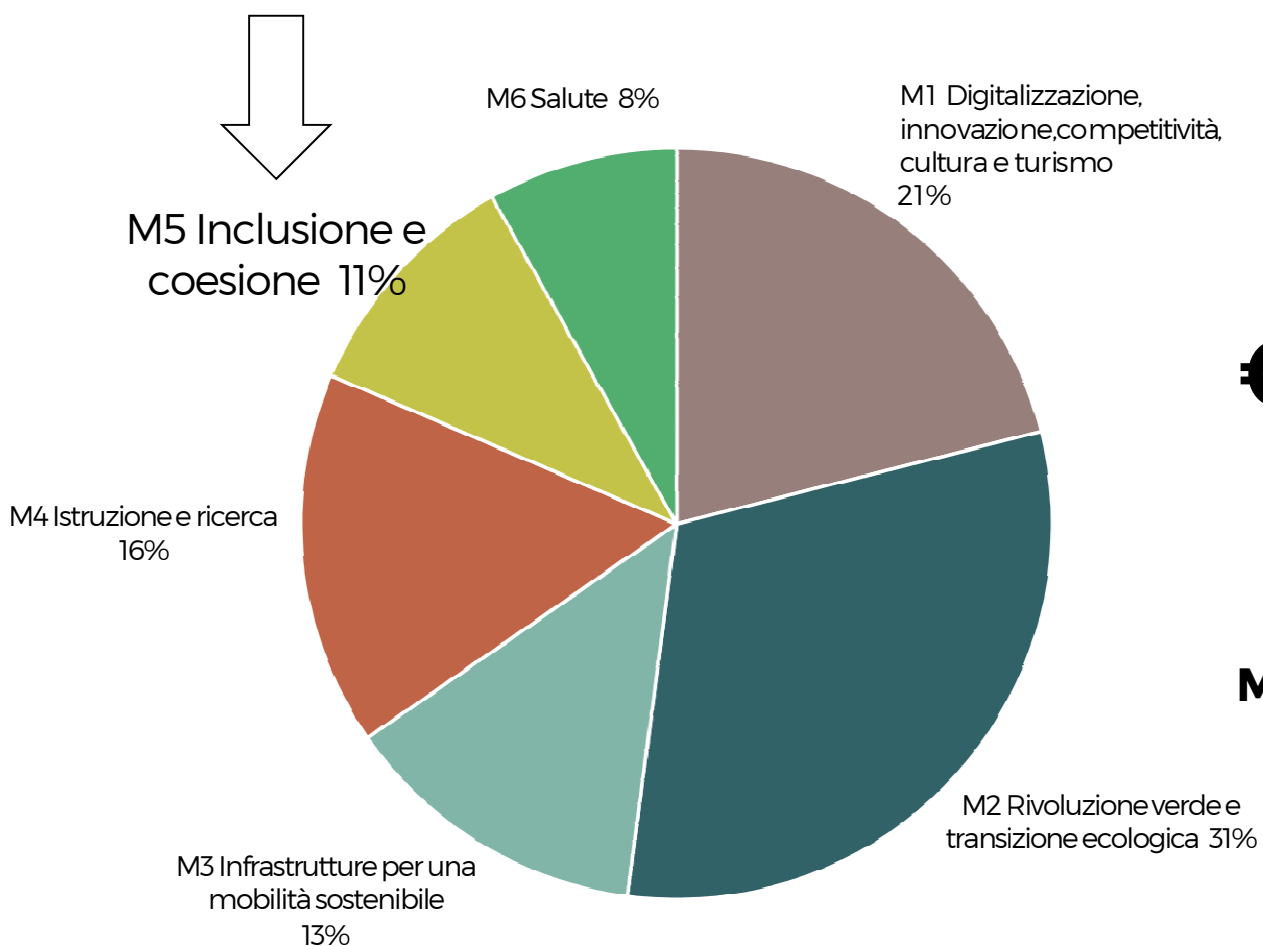


PNRR – MISSIONE 5



IL PNRR

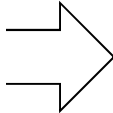



**€ 191,5
mld**
di cui 40%
per il
Mezzogiorno

M5 INCLUSIONE E COESIONE - COMPONENTI

COMPONENTI M5	RISORSE TOTALI
M5C1 – politiche per il lavoro	6,66 miliardi
⇒ M5C2 – infrastrutture sociali, famiglie, comunità e terzo settore	11,22 miliardi
M5C3 – interventi speciali per la coesione territoriale	1,98 miliardi
TOTALE M5	19,86 miliardi

M5 - SOTTOCOMPONENTI



SOTTOCOMPONENTI M5C2	RISORSE TOTALI
1 - servizi sociali, disabilità, marginalità sociale	1,45 miliardi
2 - Rigenerazione urbana e housing sociale	9,02 miliardi
3 - Sport e inclusione sociale	700 milioni
TOTALE M5C2	11,22 miliardi

M5 - INVESTIMENTI - PIANO OPERATIVO

INVESTIMENTI M5C2.1	SUB-INVESTIMENTO	N. Progetti attesi RER	RISORSE RER	RISORSE PER PROGETTO (3 anni)	TIPO SPESA
1.1 Sostegno alle persone vulnerabili e prevenzione dell'istituzionalizzazione degli anziani non autosufficienti;	1.1.1 Sostegno alle capacità genitoriali e prevenzione della vulnerabilità delle famiglie e dei bambini	28	5.922.000	211.500	GEST
	1.1.2 Autonomia degli anziani non autosufficienti	9	22.140.000	2.460.000	INV
	1.1.3 Rafforzamento dei servizi sociali domiciliari per garantire la dimissione anticipata assistita e prevenire l'ospedalizzazione	15	4.950.000	330.000	GEST
	1.1.4 Rafforzamento dei servizi sociali e prevenzione del fenomeno del burn out tra gli operatori	15	3.150.000	210.000	GEST

M5 – INVESTIMENTI – PIANO OPERATIVO

INVESTIMENTI M5C2.1	SUB-INVESTIMENTO	N. Progetti attesi RER	RISORSE RER	RISORSE PER PROGETTO (3 anni)	TIPO SPESA
1.2 Percorsi di autonomia per persone con disabilità	1,2.1 – Percorsi di autonomia per persone con disabilità	52	37.180.000	715.000	MISTA
1,3 Housing temporaneo e stazioni di posta	1.3.1 – Povertà estrema – Housing first	21	14.910.000	710.000	MISTA
	1.3.2 – Povertà estrema – Stazioni di posta/centri servizi	21	22.890.000	1.090.000	MISTA

Il percorso condotto finora

- Coordinamento metropolitano per condivisione delle modalità di lavoro e confronto sulle progettualità
- Tempistiche ristrette per l'invio delle manifestazioni di interesse (24 gennaio)
- Condivisione orientamento "tecnico":
 - Per il momento, nessun accorpamento, anche per segnalare l'effettiva "domanda" su alcune aree nelle quali il numero di progetti è molto ridotto (in particolare, 1.1.3 e 1.1.4)
 - Invio di manifestazioni di interesse "simili" per i progetti nei quali sarà verosimile l'accorpamento
 - Disponibilità Città metropolitana ad essere soggetto attuatore per il subinvestimento 1.1.4 «Rafforzamento dei servizi sociali e prevenzione del fenomeno del burn out tra gli operatori»

Sintesi delle manifestazioni a livello regionale

	Numero manifestazioni previste a livello nazionale per la Regione ER	Numero manifestazioni inviate dagli ATS della Regione ER	Delta
Sub-investimento 1.1.1 Sostegno alle capacità genitoriali e prevenzione della vulnerabilità delle famiglie e dei bambini	28	30	2
Sub-investimento 1.1.2 Autonomia degli anziani non autosufficienti	9	35	26
Sub-investimento 1.1.3 Rafforzamento dei servizi sociali domiciliari per garantire la dimissione anticipata assistita e prevenire l'ospedalizzazione	15	33	18
Sub-investimento 1.1.4 Rafforzamento dei servizi sociali e prevenzione del fenomeno del burn out tra gli operatori sociali	15	27	12
Investimento 1.2 Percorsi di autonomia per persone con disabilità	52	56	4
Sub-investimento 1.3.1 Housing temporaneo e Stazioni di posta per le persone senza fissa dimora	21	30	9
Sub-investimento 1.3.2 Housing temporaneo e Stazioni di posta per le persone senza fissa dimora	21	27	6

In prospettiva

- Individuazione “accorpamenti” fra territori nel caso in cui il numero di progetti (in particolare per il subinvestimento 1.1.3) rimanga invariato
- Supporto alla realizzazione di progetti omogenei tra i territori (tenendo conto delle specificità)
- Monitoraggio avvisi, bandi e iniziative a livello ministeriale