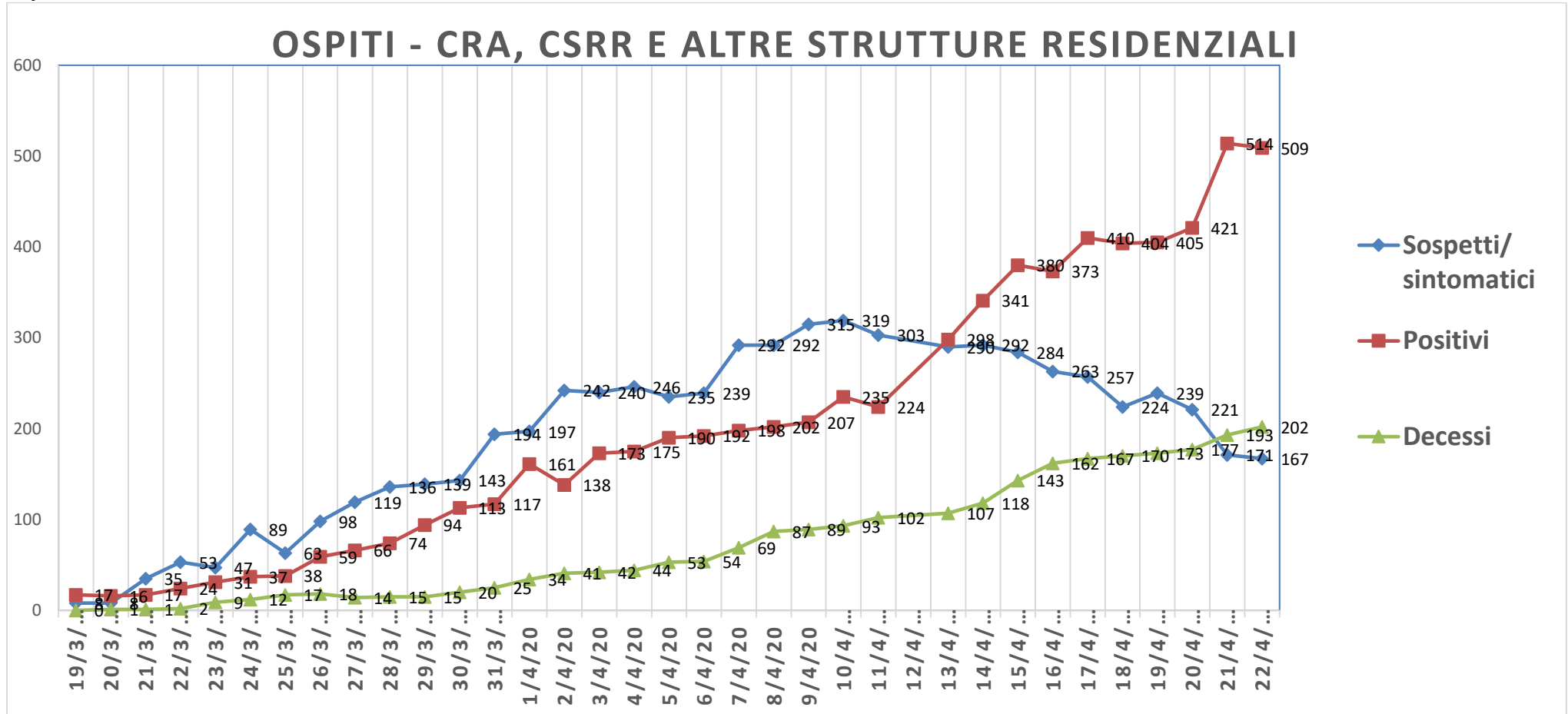


Dati sull'andamento dell'infezione da Covid-19 nei servizi residenziali socio-sanitari per anziani e disabili Territorio dell'Azienda USL di Bologna – Periodo dal 19 marzo al 22 aprile 2020.

Ospiti. Graf. 1

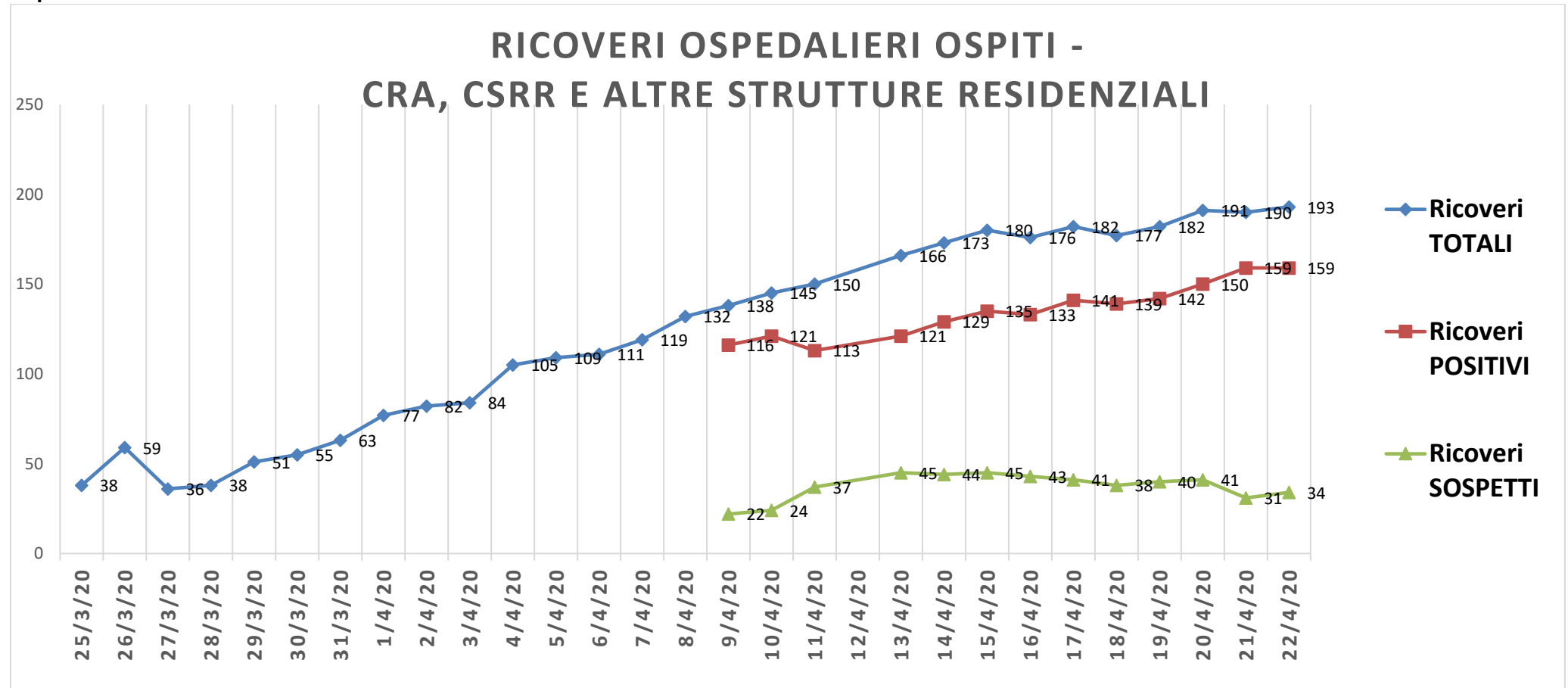


I dati relativi al numero degli ospiti sospetti/sintomatici e degli ospiti positivi si riferiscono al giorno della rilevazione.

Il dato relativo ai decessi è un dato cumulativo (salvo errori) a partire dal 19/3/2020 e si riferisce ai deceduti sintomatici o positivi accertati.

**Dati sull'andamento dell'infezione da Covid-19 nei servizi residenziali socio-sanitari per anziani e disabili
Territorio dell'Azienda USL di Bologna – Periodo dal 19 marzo al 22 aprile 2020.**

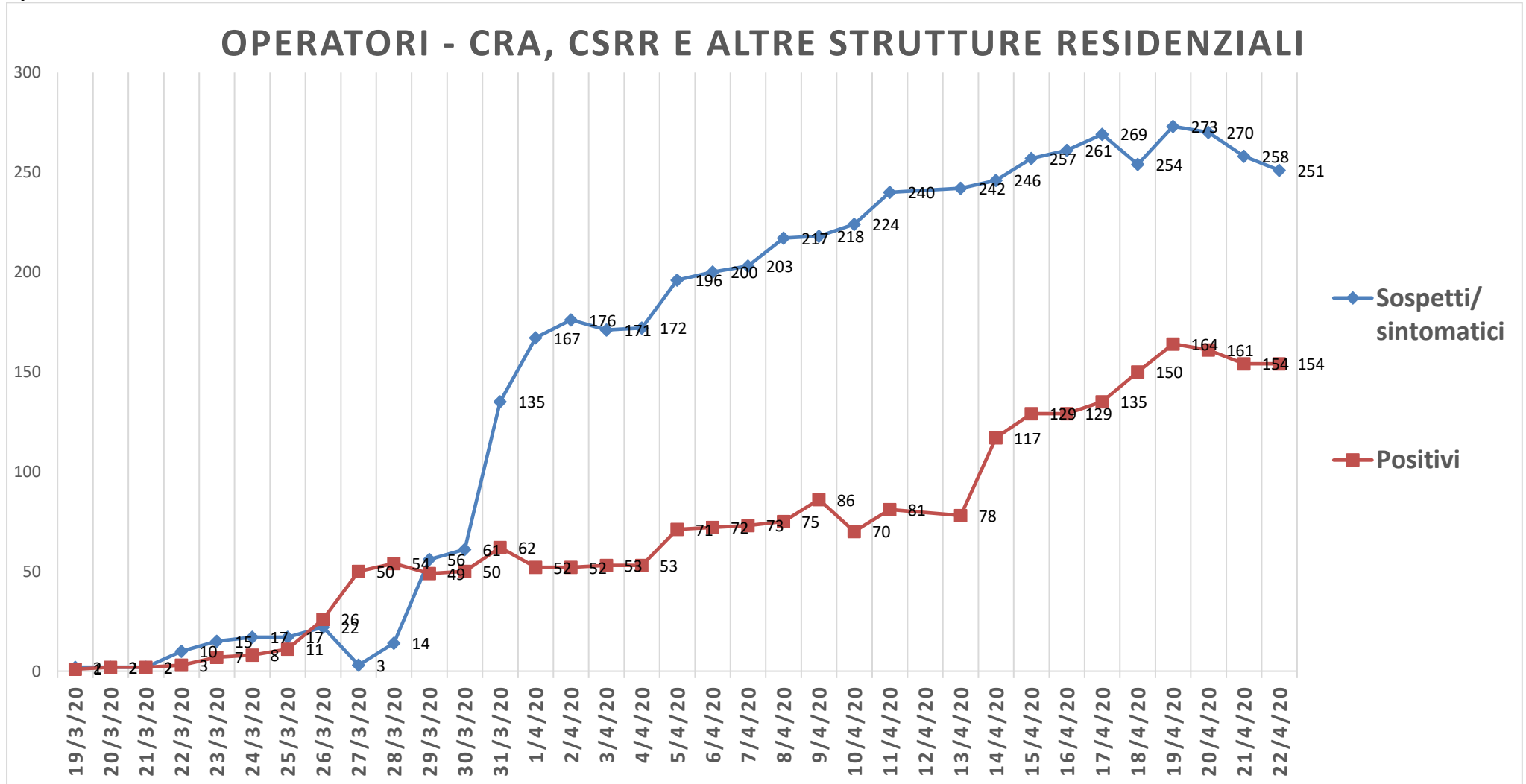
Ospiti. Graf. 2



Il dato relativo al numero dei ricoveri totali (disponibile dal 25/3/20) si riferisce al giorno della rilevazione e somma ospiti sospetti/sintomatici e positivi, distinti solo dal 9/4/20.

**Dati sull'andamento dell'infezione da Covid-19 nei servizi residenziali socio-sanitari per anziani e disabili
Territorio dell'Azienda USL di Bologna – Periodo dal 19 marzo al 22 aprile 2020.**

Operatori. Graf. 1

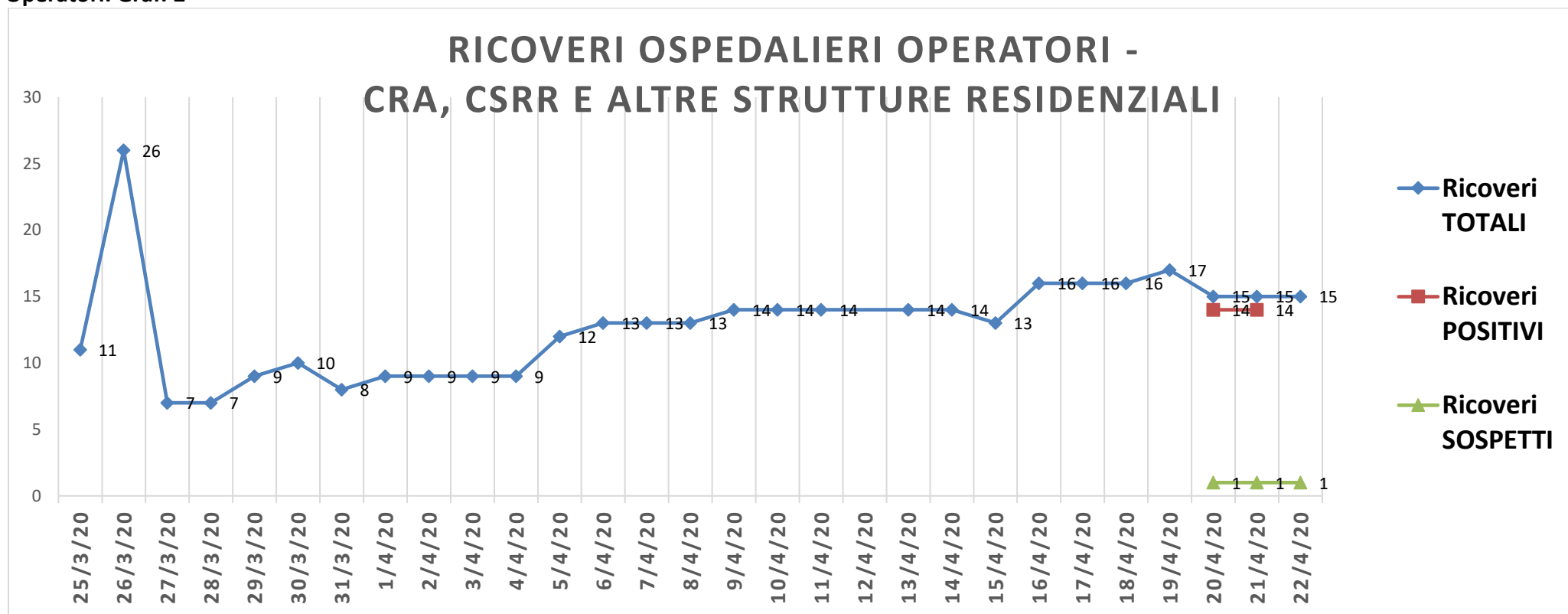


I dati relativi al numero di operatori sospetti/sintomatici o positivi si riferiscono al giorno della rilevazione.

Non ci sono stati decessi tra gli operatori.

**Dati sull'andamento dell'infezione da Covid-19 nei servizi residenziali socio-sanitari per anziani e disabili
Territorio dell'Azienda USL di Bologna – Periodo dal 19 marzo al 22 aprile 2020.**

Operatori. Graf. 2



Il dato relativo al numero dei ricoveri totali (disponibile dal 25/3/20) si riferisce al giorno della rilevazione e somma operatori sospetti/sintomatici e positivi, distinti solo dal 9/4/20. Nel caso di operatori non ci sono stati ricoveri di operatori non accertati positivi dal 9/4/20 al 19/4/20.