

**SERVIZIO SANITARIO REGIONALE
EMILIA-ROMAGNA**
Azienda Unità Sanitaria Locale di Imola


VACCINAZIONE COVID-19 NELL' AZIENDA USL DI IMOLA

ANDREA ROSSI

CTSS Metropolitana di Bologna, 13/05/2021



**l'Italia rinasce
con un fiore
vaccinazione
anti-Covid 19**



PUNTI VACCINALI TERRITORIALI

1) Auditorium Osservanza Imola




2) CS La Tozzona Imola



3) Centro Congressi Artemide
Castel S.Pietro Terme





PUNTI VACCINALI SPOKE

1) Casa della Salute di Castel S.Pietro




2) Casa della Salute di Medicina




3) Casa della Salute Val Santerno






ACCORDO MMG

- 1) Vaccinazione presso le Medicine di Gruppo (Castel Guelfo, Mordano, Q. Pedagna (2), Q. Centro (2), Q. Zona Industriale, Q. Campanella**
- 2) Vaccinazione presso Case della Salute di Medicina, Castel S.Pietro e ValSanterno**
- 3) Vaccinazione nel PVT Tozzona**



DOSI SOMMINISTRATE X TARGET


	Categorie	I dose	II dose	Totale
1	Operatore Sanitario e SocioSanitario	5.573	4.751	10.324
	di cui dipendenti Azienda USL	1.576	1.570	3.146
	di cui dipendenti Montecatone	275	270	545
3	Ospiti Residenze SocioSanitarie	1.171	830	2.001
11	Età > 60 anni	18.107	10.733	28.840
14	Volontario in Sanità	203	111	314
15	Operatore non Sanitario in San. / SocSani.	1.452	1.053	2.505
17	Operatore Scolastico	2.678	129	2.807
19	Studiante Area Sanitaria	46	121	167
21	Convivente di soggetto ad alto rischio	388	46	434
23	Soggetto Vulnerabile per patologia	9.421	4.381	13.802
27	Forze dell'Ordine, Forze Armate, VVFF e APS	546	33	579
	Altro	14	2	16
	TOTALE al 13/05/2021	39.599	22.190	61.789



COPERTURE PER COMUNE


COMUNI	16-49 ANNI			50-54 ANNI			55-59 ANNI			60-64 ANNI			65-69 ANNI		
	Pop	N	Tasso	Pop	N	Tasso	Pop	N	Tasso	Pop	N	Tasso	Pop	N	Tasso
BORGTOSSIGNANO	1.291	124	9,6%	275	54	19,6%	261	53	20,3%	228	50	21,9%	167	45	26,9%
CASALFIUMANESE	1.306	140	10,7%	300	67	22,3%	279	52	18,6%	222	49	22,1%	207	59	28,5%
CASTEL DEL RIO	418	51	12,2%	95	7	7,4%	92	28	30,4%	86	28	32,6%	80	39	48,8%
CASTEL GUELFO DI BOLOGNA	1.826	194	10,6%	399	55	13,8%	385	82	21,3%	281	56	19,9%	253	75	29,6%
CASTEL SAN PIETRO TERME	7.741	840	10,9%	1.622	280	17,3%	1.645	321	19,5%	1.503	332	22,1%	1.367	437	32,0%
DOZZA	2.667	370	13,9%	551	91	16,5%	525	125	23,8%	443	90	20,3%	354	120	33,9%
FONTANELICE	744	97	13,0%	161	27	16,8%	160	31	19,4%	130	27	20,8%	121	29	24,0%
IMOLA	27.200	3.693	13,6%	5.617	1.151	20,5%	5.526	1.331	24,1%	4.710	1.110	23,6%	4.039	1.204	29,8%
MEDICINA	6.449	800	12,4%	1.383	259	18,7%	1.289	266	20,6%	1.128	245	21,7%	949	263	27,7%
MORDANO	1.889	191	10,1%	383	59	15,4%	366	72	19,7%	291	48	16,5%	248	78	31,5%
ALTRO COMUNE		1.528			230			225			174			130	
TOTALE AUSL IMOLA	51.531	6.500	12,6%	10.786	2.050	19,0%	10.528	2.361	22,4%	9.022	2.035	22,6%	7.785	2.349	30,2%

COMUNI	70-74 ANNI			75-79 ANNI			80-84 ANNI			85+			TOTALE		
	Pop	N	Tasso	Pop	N	Tasso	Pop	N	Tasso	Pop	N	Tasso	Pop	N	Tasso
BORGTOSSIGNANO	190	173	91,1%	131	105	80,2%	109	107	98,2%	116	97	83,6%	2.768	808	29,2%
CASALFIUMANESE	213	182	85,4%	127	116	91,3%	106	98	92,5%	160	135	84,4%	2.920	898	30,8%
CASTEL DEL RIO	67	45	67,2%	65	61	93,8%	65	69	100,0%	71	73	100,0%	1.039	401	38,6%
CASTEL GUELFO DI BOLOGNA	228	180	78,9%	154	141	91,6%	131	110	84,0%	145	131	90,3%	3.802	1.024	26,9%
CASTEL SAN PIETRO TERME	1.350	1.067	79,0%	939	816	86,9%	896	829	92,5%	954	840	88,1%	18.017	5.762	32,0%
DOZZA	404	346	85,6%	263	233	88,6%	217	215	99,1%	207	179	86,5%	5.631	1.769	31,4%
FONTANELICE	108	89	82,4%	87	72	82,8%	84	72	85,7%	77	69	89,6%	1.672	513	30,7%
IMOLA	4.299	3.383	78,7%	2.982	2.648	88,8%	3.103	2.785	89,8%	3.283	2.920	88,9%	60.759	20.225	33,3%
MEDICINA	816	648	79,4%	693	597	86,1%	599	558	93,2%	1.188	670	56,4%	14.494	4.306	29,7%
MORDANO	257	193	75,1%	188	170	90,4%	186	176	94,6%	184	162	88,0%	3.992	1.149	28,8%
ALTRO COMUNE		138			117			96			181			2.819	
TOTALE AUSL IMOLA	7.932	6.306	79,5%	5.629	4.959	88,1%	5.496	5.019	91,3%	6.385	5.276	82,6%	115.094	36.855	32,0%




COPERTURE PER ETÀ

Classi di età	Pop AUSL	I Dosi	Copertura %	II Dosi	Copertura %
16-19 anni	4.966	168	3,4%	66	1,3%
20-24 anni	6.257	448	7,2%	246	3,9%
25-29 anni	6.434	742	11,5%	394	6,1%
30-34 anni	6.726	839	12,5%	436	6,5%
35-39 anni	7.455	1.065	14,3%	472	6,3%
40-44 anni	8.801	1.321	15,0%	606	6,9%
45-49 anni	10.892	1.917	17,6%	1.003	9,2%
50-54 anni	10.786	2.050	19,0%	1.063	9,9%
55-59 anni	10.528	2.361	22,4%	1.204	11,4%
60-64 anni	9.022	2.035	22,6%	949	10,5%
65-69 anni	7.785	2.349	30,2%	1.087	14,0%
70-74 anni	7.932	6.306	79,5%	1.407	17,7%
75-79 anni	5.629	4.959	88,1%	1.803	32,0%
80-84 anni	5.496	5.019	91,3%	4.647	84,6%
85+	6.385	5.276	82,6%	4.919	77,0%
Non Assistiti		2.822		1.905	
Totale	115.094	36.855	32,0%	20.302	17,6%



VACCINAZIONE COVID-19

- ✓ Prime dosi over 80: copertura 86,7%; domiciliati e non trasportabili completati;
- ✓ Prime dosi 70-79: copertura 83,1%; domiciliati e non trasportabili completati;
- ✓ Prime dosi Gravemente Vulnerabili e Disabili: 9.421 dosi / 8.000 soggetti in elenco ;
- ✓ Prime dosi 60-69: copertura 26,1% (appuntamenti sino al 6 giugno);
- ✓ Caregiver dei minori gravemente vulnerabili non vaccinabili: immunizzati 388 prime dosi c/o PVT e su elenchi predisposti da parte dei servizi (Pediatria Ospedaliera, Neuropsichiatria Infantile);



VACCINAZIONE COVID-19

- ✓ Caregiver dei soggetti gravemente vulnerabili e disabili: avvio entro maggio, PVT (disponibilità vaccino);
- ✓ Consegne Pfizer incrementali nel mese di maggio (a fine mese ritmo 1.200 dosi/die; entro giugno ritmo 1.800 dosi/die); allungamento intervallo I/II dose da lunedì 10;
- ✓ Prenotazione 55-59 dal 10 maggio (sino al 15 giugno) (8.000 assistiti);
- ✓ Prenotazione 50-54 dal 13 maggio (8.500 assistiti); vaccinazione MMG; accordo firmato: vaccinazioni nelle Case della Salute, negli Hub vaccinali territoriali e nelle Medicine di gruppo;
- ✓ Interesse delle grandi aziende di Imola e di Castel S.Pietro per vaccinare i dipendenti nel rispetto delle priorità del PNV