

**SERVIZIO SANITARIO REGIONALE
EMILIA-ROMAGNA**
Azienda Unità Sanitaria Locale di Imola


VACCINAZIONE COVID-19 NELL' AZIENDA USL DI IMOLA

ANDREA ROSSI

CTSS Metropolitana di Bologna, 27/05/2021



**l'Italia rinasce
con un fiore
vaccinazione
anti-Covid 19**



PUNTI VACCINALI TERRITORIALI

1) Auditorium Osservanza Imola



2) CS La Tozzona Imola



3) Centro Congressi Artemide
Castel S.Pietro Terme





PUNTI VACCINALI SPOKE

1) Casa della Salute di Castel S.Pietro




2) Casa della Salute di Medicina



3) Casa della Salute Val Santerno






SERVIZIO SANITARIO REGIONALE
EMILIA-ROMAGNA
Azienda Unità Sanitaria Locale di Imola

HUB VACCINALE INDUSTRIA E TURISMO


Medical Center Autodromo






ACCORDO MMG

- 1) Vaccinazione presso le Medicine di Gruppo
(Castel Guelfo, Mordano, Q. Pedagna (2), Q.
Centro (2), Q. Zona Industriale, Q. Campanella**
- 2) Vaccinazione presso Case della Salute di
Medicina, Castel S.Pietro e Borgo Tossignano**
- 3) Vaccinazione nel PVT Tozzona**
- 4) Vaccinazione ambulatori MMG Val Santerno**



DOSI SOMMINISTRATE X TARGET


	Categorie	I dose	II dose	Totale
1	Operatore Sanitario e SocioSanitario	5.752	4.897	10.649
	di cui dipendenti Azienda USL	1.580	1.576	3.156
	di cui dipendenti Montecatone	279	275	554
3	Ospiti Residenze SocioSanitarie	1.312	947	2.259
11	Età > 60 anni	24.531	11.458	35.989
14	Volontario in Sanità	213	136	349
15	Operatore non Sanitario in San. / SocSani.	1.459	1.098	2.557
17	Operatore Scolastico	2.779	1.606	4.385
19	Studente Area Sanitaria	57	133	190
21	Convivente di soggetto ad alto rischio	685	273	958
23	Soggetto Vulnerabile per patologia	11.653	6.487	18.140
27	Forze dell'Ordine, Forze Armate, VVFF e APS	570	301	871
	Altro	16	2	18
	TOTALE al 26/05/2021	49.027	27.338	76.365



COPERTURE PER COMUNE

COMUNI	16-49 ANNI			50-54 ANNI			55-59 ANNI			60-64 ANNI			65-69 ANNI		
	Pop	N	Tasso	Pop	N	Tasso	Pop	N	Tasso	Pop	N	Tasso	Pop	N	Tasso
BORGTOSSIGNANO	1.291	135	10,5%	275	59	21,5%	261	74	28,4%	228	135	59,2%	167	106	63,5%
CASALFUMANESE	1.306	152	11,6%	300	80	26,7%	279	67	24,0%	222	142	64,0%	207	113	54,6%
CASTEL DEL RIO	418	52	12,4%	95	13	13,7%	92	31	33,7%	86	58	67,4%	80	57	71,3%
CASTEL GUELFO DI BOLOGNA	1.826	212	11,6%	399	82	20,6%	385	103	26,8%	281	188	66,9%	253	152	60,1%
CASTEL SAN PIETRO TERME	7.741	910	11,8%	1.622	341	21,0%	1.645	434	26,4%	1.503	891	59,3%	1.367	656	48,0%
DOZZA	2.667	385	14,4%	551	128	23,2%	525	157	29,9%	443	280	63,2%	354	198	55,9%
FONTANELICE	744	99	13,3%	161	40	24,8%	160	42	26,3%	130	96	73,8%	121	78	64,5%
IMOLA	27.200	3.901	14,3%	5.617	1.473	26,2%	5.526	1.676	30,3%	4.710	3.227	68,5%	4.039	2.523	62,5%
MEDICINA	6.449	849	13,2%	1.383	338	24,4%	1.289	346	26,8%	1.128	737	65,3%	949	514	54,2%
MORDANO	1.889	214	11,3%	383	85	22,2%	366	93	25,4%	291	196	67,4%	248	165	66,5%
ALTRO COMUNE		1.588			260			268			274			187	
TOTALE AUSL IMOLA	51.531	6.909	13,4%	10.786	2.639	24,5%	10.528	3.023	28,7%	9.022	5.950	65,9%	7.785	4.562	58,6%


COMUNI	70-74 ANNI			75-79 ANNI			80-84 ANNI			85+			TOTALE		
	Pop	N	Tasso	Pop	N	Tasso	Pop	N	Tasso	Pop	N	Tasso	Pop	N	Tasso
BORGTOSSIGNANO	190	166	87,4%	131	114	87,0%	109	114	100,0%	116	106	91,4%	2.768	1.009	36,5%
CASALFUMANESE	213	191	89,7%	127	121	95,3%	106	99	93,4%	160	148	92,5%	2.920	1.053	36,1%
CASTEL DEL RIO	67	40	59,7%	65	70	100,0%	65	73	100,0%	71	77	100,0%	1.039	471	45,3%
CASTEL GUELFO DI BOLOGNA	228	187	82,0%	154	154	100,0%	131	118	90,1%	145	136	93,8%	3.802	1.332	35,0%
CASTEL SAN PIETRO TERME	1.350	1.144	84,7%	939	853	90,8%	896	861	96,1%	954	915	95,9%	18.017	7.005	38,9%
DOZZA	404	359	88,9%	263	243	92,4%	217	232	100,0%	207	197	95,2%	5.631	2.179	38,7%
FONTANELICE	108	91	84,3%	87	75	86,2%	84	79	94,0%	77	75	97,4%	1.672	675	40,4%
IMOLA	4.299	3.487	81,1%	2.982	2.849	95,5%	3.103	2.885	93,0%	3.283	3.189	97,1%	60.759	25.210	41,5%
MEDICINA	816	678	83,1%	693	610	88,0%	599	586	97,8%	710	717	100,0%	14.016	5.375	38,3%
MORDANO	257	221	86,0%	188	172	91,5%	186	177	95,2%	184	182	98,9%	3.992	1.505	37,7%
ALTRO COMUNE		159			126			99			192			3.153	
TOTALE AUSL IMOLA	7.932	6.564	82,8%	5.629	5.261	93,5%	5.496	5.224	95,1%	5.907	5.742	97,2%	114.616	45.814	40,0%



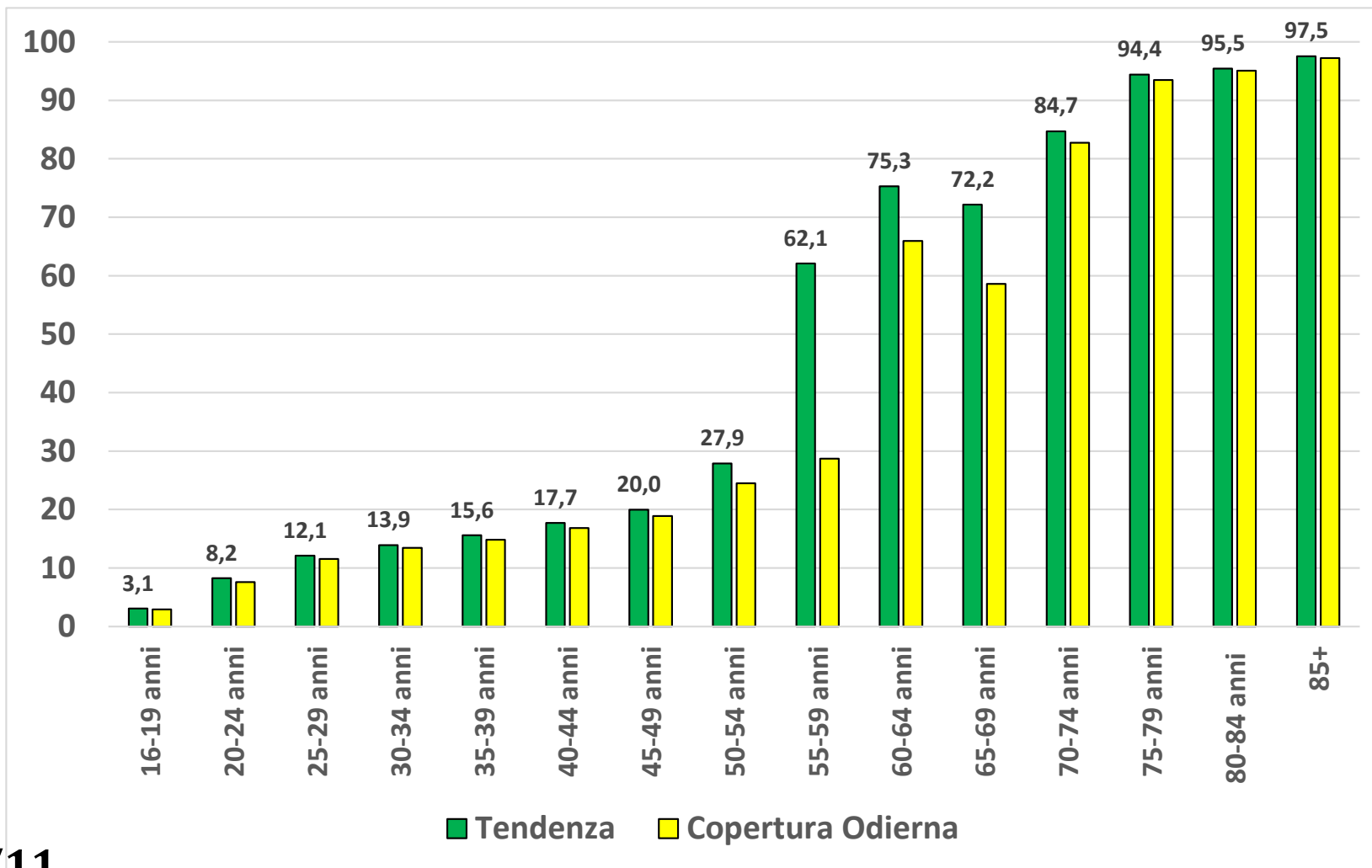
**SERVIZIO SANITARIO REGIONALE
EMILIA-ROMAGNA**
Azienda Unità Sanitaria Locale di Imola


COPERTURE PER ETÀ'

ETA'	POP TARGET	I D	PRE ID	% ID	% PRE ID	II D	PRE IID	% IID	% PRE IID
16-19 anni	4.966	144	9	2,9	3,1	87	41	1,8	2,6
20-24 anni	6.257	474	42	7,6	8,2	316	91	5,1	6,5
25-29 anni	6.434	742	36	11,5	12,1	525	85	8,2	9,5
30-34 anni	6.726	904	33	13,4	13,9	635	118	9,4	11,2
35-39 anni	7.455	1.105	57	14,8	15,6	755	161	10,1	12,3
40-44 anni	8.801	1.480	80	16,8	17,7	993	260	11,3	14,2
45-49 anni	10.892	2.060	115	18,9	20,0	1.447	321	13,3	16,2
50-54 anni	10.786	2.639	369	24,5	27,9	1.627	919	15,1	23,6
55-59 anni	10.528	3.023	3.514	28,7	62,1	1.838	4.404	17,5	59,3
60-64 anni	9.022	5.950	845	65,9	75,3	1.632	3.908	18,1	61,4
65-69 anni	7.785	4.562	1.055	58,6	72,2	1.530	3.423	19,7	63,6
70-74 anni	7.932	6.564	155	82,8	84,7	1.835	4.467	23,1	79,5
75-79 anni	5.629	5.261	54	93,5	94,4	1.558	3.638	27,7	92,3
80-84 anni	5.496	5.224	22	95,1	95,5	4.994	74	90,9	92,2
85+	5.907	5.742	20	97,2	97,5	5.366	57	90,8	91,8
Non Assistiti		3.153	175			2.200	637		
Totale AUSL	114.616	45.874	6.406	40,0	45,6	25.138	21.967	21,9	41,1




COPERTURE PER ETÀ'





VACCINAZIONE COVID-19

- ✓ **Prime dosi over 80: copertura >95%; domiciliati e non trasportabili completati;**
- ✓ **Prime dosi 70-79: copertura ~90%; domiciliati e non trasportabili completati;**
- ✓ **Prime dosi Gravemente Vulnerabili e Disabili: copertura totale;**
- ✓ **Prime dosi 60-69: copertura ~60% (appuntamenti sino al 6 giugno);**
- ✓ **Caregiver: immunizzazione completata con chiamata attiva nei PVT;**



VACCINAZIONE COVID-19

- ✓ **Soggetti fragili: 50-59 entro maggio (3.000 soggetti) e >50 (2.500 soggetti) entro 7 giugno;**
- ✓ **Slittamento consegne Pfitzer incrementali da giugno a luglio (ritmo 1.800 dosi/die); allungamento intervallo I/II dose;**
- ✓ **Prenotazione 55-59 dal 10 maggio (sino al 15 giugno) (8.000 assistiti, ~3.000 già vaccinati (~30%), ~3.500 prenotazioni);**
- ✓ **Candidature 50-54 dal 13 maggio e prenotazioni entro 28 maggio (MMG, 8.800, 3.200 candidature);**
- ✓ **Candidature 40-49 a partire dal 17 maggio (19.600 soggetti, 3.500 candidature); sms per prenotazione il 03 giugno;**
- ✓ **Punto vaccinale temporaneo per aziende a Imola: start-up l'8 giugno**