

**SERVIZIO SANITARIO REGIONALE  
EMILIA-ROMAGNA**  
Azienda Unità Sanitaria Locale di Imola


# **VACCINAZIONE COVID-19 NELL' AZIENDA USL DI IMOLA**

**ANDREA ROSSI**

**CTSS Metropolitana di Bologna, 20/05/2021**



**l'Italia rinasce  
con un fiore  
vaccinazione  
anti-Covid 19**



# PUNTI VACCINALI TERRITORIALI

1) Auditorium Osservanza Imola



2) CS La Tozzona Imola



3) Centro Congressi Artemide  
Castel S.Pietro Terme





# PUNTI VACCINALI SPOKE

1) Casa della Salute di Castel S.Pietro




2) Casa della Salute di Medicina




3) Casa della Salute Val Santerno






## **ACCORDO MMG**

- 1) Vaccinazione presso le Medicine di Gruppo  
(Castel Guelfo, Mordano, Q. Pedagna (2), Q.  
Centro (2), Q. Zona Industriale, Q. Campanella**
- 2) Vaccinazione presso Case della Salute di  
Medicina, Castel S.Pietro e ValSanterno**
- 3) Vaccinazione nel PVT Tozzona**



# DOSI SOMMINISTRATE X TARGET


	<b>Categorie</b>	<b>I dose</b>	<b>II dose</b>	<b>Totale</b>
1	Operatore Sanitario e SocioSanitario	5.682	4.786	10.468
	di cui dipendenti Azienda USL	1.580	1.576	3.156
	di cui dipendenti Montecatone	279	275	554
3	Ospiti Residenze SocioSanitarie	1.267	893	2.160
11	Età > 60 anni	20.947	11.168	32.115
14	Volontario in Sanità	205	120	325
15	Operatore non Sanitario in San. / SocSani.	1.617	1.072	2.689
17	Operatore Scolastico	2.722	514	3.236
19	Studiante Area Sanitaria	50	121	171
21	Convivente di soggetto ad alto rischio	611	63	674
23	Soggetto Vulnerabile per patologia	10.435	5.340	15.775
27	Forze dell'Ordine, Forze Armate, VVFF e APS	558	110	668
	Altro	13	3	16
	<b>TOTALE al 20/05/2021</b>	<b>44.107</b>	<b>24.190</b>	<b>68.297</b>



# COPERTURE PER COMUNE


COMUNI	16-49 ANNI			50-54 ANNI			55-59 ANNI			60-64 ANNI			65-69 ANNI		
	Pop	N	Tasso	Pop	N	Tasso	Pop	N	Tasso	Pop	N	Tasso	Pop	N	Tasso
BORGIO TOSSIGNANO	1.291	129	10,0%	275	52	18,9%	261	69	26,4%	228	82	36,0%	167	74	44,3%
CASALFIUMANESE	1.306	143	10,9%	300	72	24,0%	279	58	20,8%	222	88	39,6%	207	75	36,2%
CASTEL DEL RIO	418	49	11,7%	95	9	9,5%	92	29	31,5%	86	41	47,7%	80	48	60,0%
CASTEL GUELFO DI BOLOGNA	1.826	206	11,3%	399	65	16,3%	385	91	23,6%	281	104	37,0%	253	102	40,3%
CASTEL SAN PIETRO TERME	7.741	875	11,3%	1.622	290	17,9%	1.645	362	22,0%	1.503	565	37,6%	1.367	503	36,8%
DOZZA	2.667	375	14,1%	551	101	18,3%	525	138	26,3%	443	186	42,0%	354	141	39,8%
FONTANELICE	744	98	13,2%	161	32	19,9%	160	39	24,4%	130	55	42,3%	121	54	44,6%
IMOLA	27.200	3.774	13,9%	5.617	1.249	22,2%	5.526	1.502	27,2%	4.710	2.265	48,1%	4.039	1.623	40,2%
MEDICINA	6.449	825	12,8%	1.383	286	20,7%	1.289	300	23,3%	1.128	431	38,2%	949	338	35,6%
MORDANO	1.889	201	10,6%	383	64	16,7%	366	85	23,2%	291	126	43,3%	248	93	37,5%
ALTRO COMUNE		1.549			246			256			222			164	
TOTALE AUSL IMOLA	51.531	6.675	13,0%	10.786	2.220	20,6%	10.528	2.673	25,4%	9.022	3.943	43,7%	7.785	3.051	39,2%

COMUNI	70-74 ANNI			75-79 ANNI			80-84 ANNI			85+			TOTALE		
	Pop	N	Tasso	Pop	N	Tasso	Pop	N	Tasso	Pop	N	Tasso	Pop	N	Tasso
BORGIO TOSSIGNANO	190	164	86,3%	131	113	86,3%	109	113	100,0%	116	104	89,7%	2.768	900	32,5%
CASALFIUMANESE	213	188	88,3%	127	120	94,5%	106	99	93,4%	160	148	92,5%	2.920	991	33,9%
CASTEL DEL RIO	67	40	59,7%	65	69	100,0%	65	72	100,0%	71	77	100,0%	1.039	434	41,8%
CASTEL GUELFO DI BOLOGNA	228	184	80,7%	154	154	100,0%	131	118	90,1%	145	136	93,8%	3.802	1.160	30,5%
CASTEL SAN PIETRO TERME	1.350	1.126	83,4%	939	849	90,4%	896	860	96,0%	954	912	95,6%	18.017	6.342	35,2%
DOZZA	404	355	87,9%	263	241	91,6%	217	231	100,0%	207	197	95,2%	5.631	1.965	34,9%
FONTANELICE	108	88	81,5%	87	73	83,9%	84	78	92,9%	77	75	97,4%	1.672	592	35,4%
IMOLA	4.299	3.388	78,8%	2.982	2.812	94,3%	3.103	2.870	92,5%	3.283	3.166	96,4%	60.759	22.649	37,3%
MEDICINA	816	672	82,4%	693	608	87,7%	599	584	97,5%	737	715	97,0%	14.043	4.759	33,9%
MORDANO	257	213	82,9%	188	169	89,9%	186	177	95,2%	184	181	98,4%	3.992	1.309	32,8%
ALTRO COMUNE		154			122			101			192			3.006	
TOTALE AUSL IMOLA	7.932	6.418	80,9%	5.629	5.208	92,5%	5.496	5.202	94,7%	5.934	5.711	96,2%	114.643	41.101	35,9%

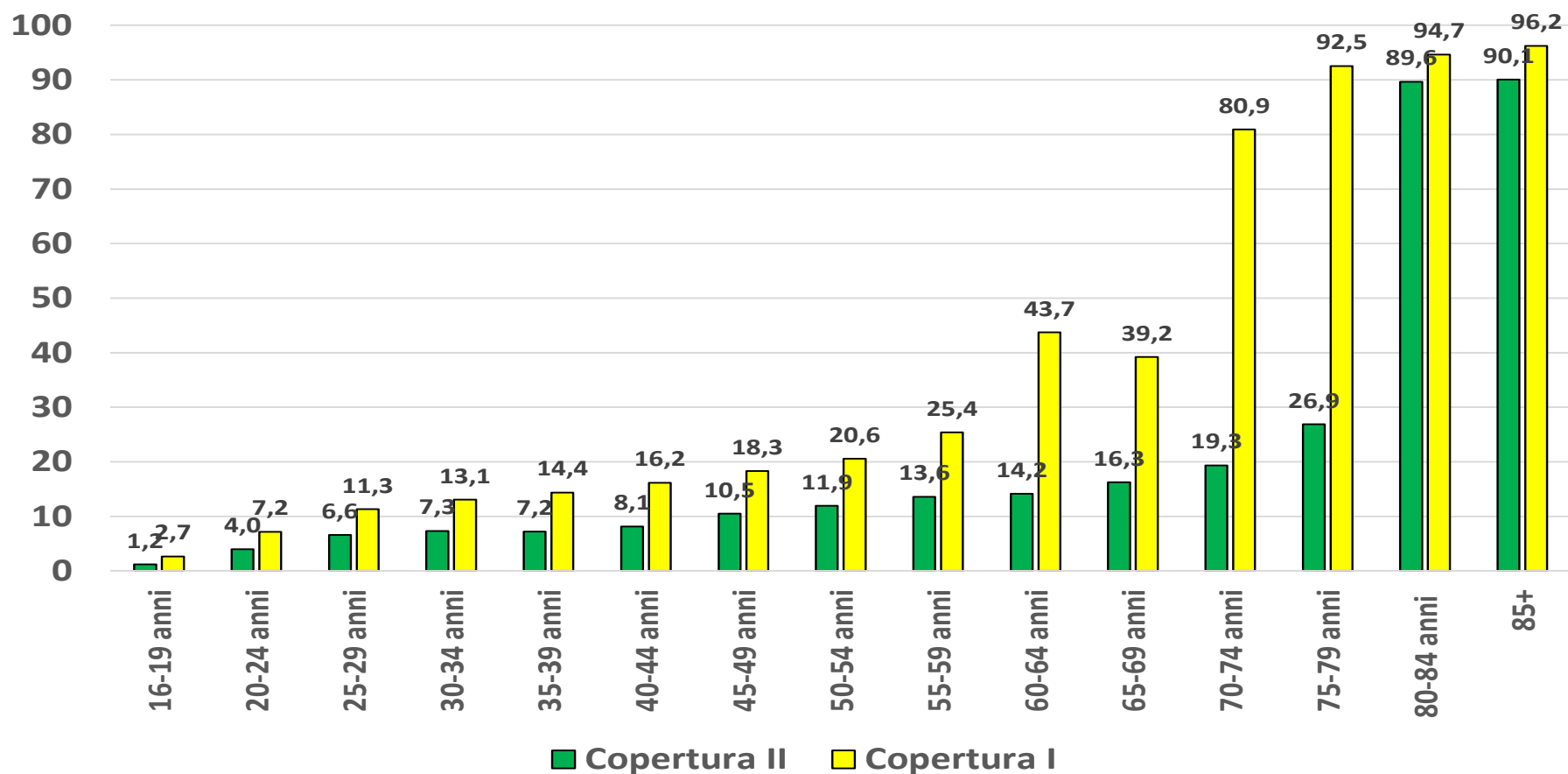


# COPERTURE PER ETÀ'


ETA'	POP TARGET	I DOSI	PRENOT I	COPERT I	COPERT IP	II DOSI	PRENOT II	COPERT II	COPERT IIP
16-19 anni	4.966	132	15	2,7	3,0	60	77	1,2	2,8
20-24 anni	6.257	449	36	7,2	7,8	250	119	4,0	5,9
25-29 anni	6.434	727	29	11,3	11,8	425	110	6,6	8,3
30-34 anni	6.726	879	39	13,1	13,6	491	188	7,3	10,1
35-39 anni	7.455	1.071	62	14,4	15,2	536	286	7,2	11,0
40-44 anni	8.801	1.422	117	16,2	17,5	715	450	8,1	13,2
45-49 anni	10.892	1.995	163	18,3	19,8	1.144	535	10,5	15,4
50-54 anni	10.786	2.220	925	20,6	29,2	1.285	1.353	11,9	24,5
55-59 anni	10.528	2.673	5.309	25,4	75,8	1.427	5.914	13,6	69,7
60-64 anni	9.022	3.943	3.385	43,7	81,2	1.277	5.628	14,2	76,5
65-69 anni	7.785	3.051	3.618	39,2	85,7	1.266	1.280	16,3	32,7
70-74 anni	7.932	6.418	410	80,9	86,1	1.534	3.425	19,3	62,5
75-79 anni	5.629	5.208	147	92,5	95,1	1.512	3.528	26,9	89,5
80-84 anni	5.496	5.202	32	94,7	95,2	4.927	152	89,6	92,4
85+	5.934	5.711	20	96,2	96,6	5.345	72	90,1	91,3
Non Assistiti		3.006	341			1.996	741		
Totale	114.643	41.101	14.307	35,9	48,3	22.194	23.117	19,4	39,5



# COPERTURE PER ETÀ'








# **VACCINAZIONE COVID-19**

- ✓ **Prime dosi over 80: copertura 95,4%; domiciliati e non trasportabili completati;**
- ✓ **Prime dosi 70-79: copertura 85,7%; domiciliati e non trasportabili completati;**
- ✓ **Prime dosi Gravemente Vulnerabili e Disabili: (10.000 vaccinati su 8.000 in elenco);**
- ✓ **Prime dosi 60-69: copertura 41,6% (appuntamenti sino al 6 giugno, velocità condizionata dalla ridotta disponibilità AZ);**
- ✓ **Caregiver dei minori gravemente vulnerabili non vaccinabili: immunizzati tutti con chiamata attiva PVT e predisposizione elenchi da parte dei servizi (Pediatria Ospedaliera, Neuropsichiatria Infantile);**



# VACCINAZIONE COVID-19

- ✓ Altri caregivers (300 soggetti) e fragili 50-59 (3.000 soggetti) entro 3 settimane (PVT); elenchi e chiamate attive entro maggio
- ✓ Slittamento consegne Pfizer incrementali da giugno a luglio (ritmo 1.800 dosi/die); allungamento intervallo I/II dose;
- ✓ Prenotazione 55-59 dal 10 maggio (sino al 15 giugno) (8.000 assistiti, 2.700 vaccinazioni (26%), 5.300 prenotazioni); candidature 50-54 dal 13 maggio (MMG, 8.800, 3.500 candidature);
- ✓ Candidature 40-49 a partire dal 17 maggio (19.600 soggetti, 5.500 candidature);
- ✓ Punto vaccinale temporaneo per aziende a Imola