

CONFRONTO PS STAGIONE 2024/2025 VS 2025/2026

CTSSM

20/02/26

INTRODUZIONE

- La pressione sugli ospedali è in aumento. Incrementano i numeri degli accessi e incrementa la quota di codici maggiori soprattutto nella stagione influenzale e questo ha un effetto sull'attesa dei pazienti e i tempi di processo
- Gli ospedali possono organizzare internamente soluzioni per mitigare l'effetto del sovraffollamento e approcciare in modo organico il fenomeno del *boarding* tramite procedure aziendali che vengono aggiornate ogni anno
- L'ospedale è inserito in una rete di servizi che deve lavorare in modo sincrono e coordinato per la gestione di questo fenomeno. Sono coinvolti quindi attori diversi che operano in setting diversi



PREMESSE E VINCOLI

PERFORMANCE TEMPI (OBIETTIVO 80%)

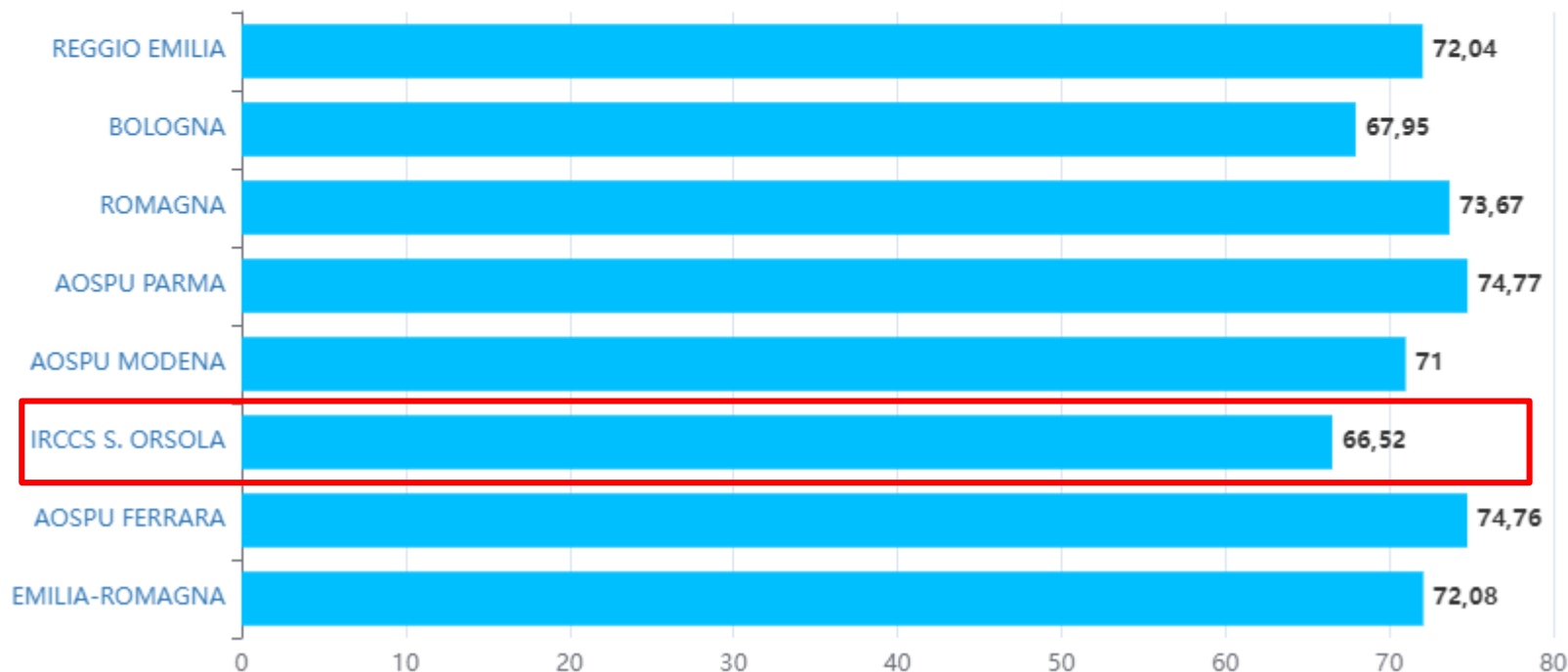
IND0775 % accessi con permanenza < 6 +1 ore in PS generali e PPI ospedalieri con più di 45.000 accessi

L'indicatore valuta il numero di accessi con un tempo di permanenza inferiore alle 6 ore + 1 ora per i casi complessi. Viene calcolato per i PS generali con un volume di attività superiore o uguale ai 45.000 accessi annui.

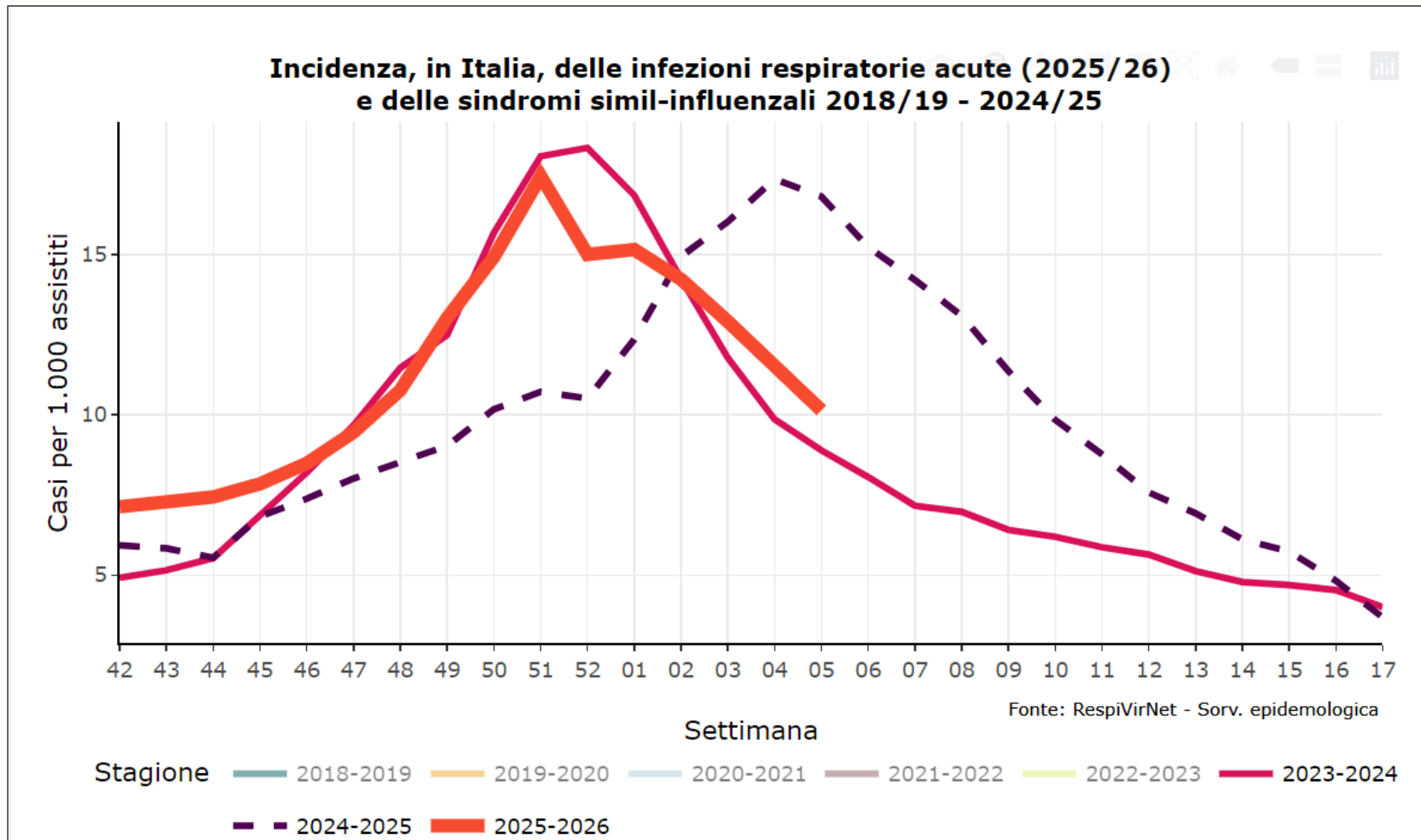
% accessi con permanenza < 6 +1 ore in PS generali e PPI ospedalieri con più di 45.000 accessi

Anno di riferimento dei dati: 2025 (9 mesi)

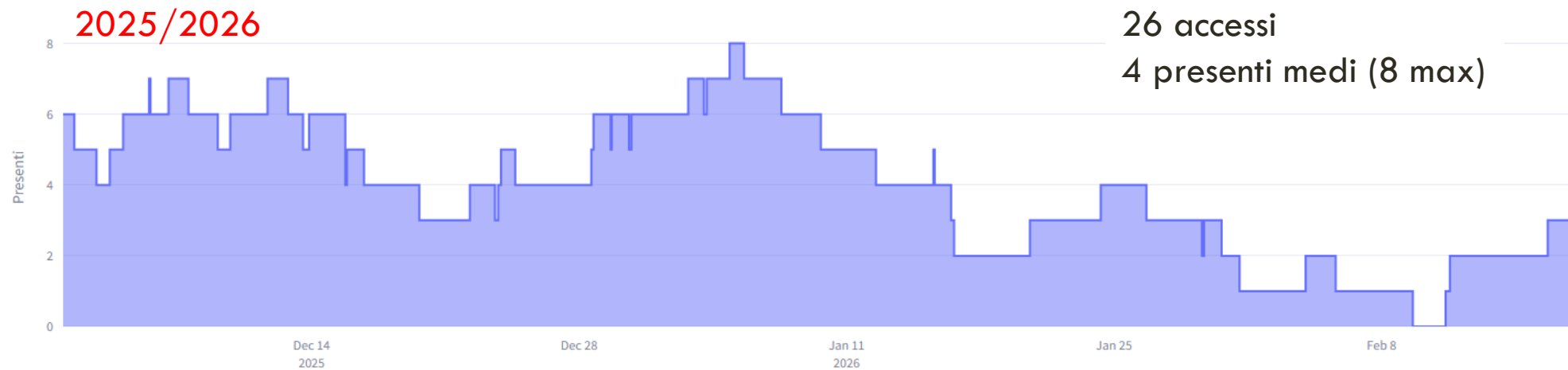
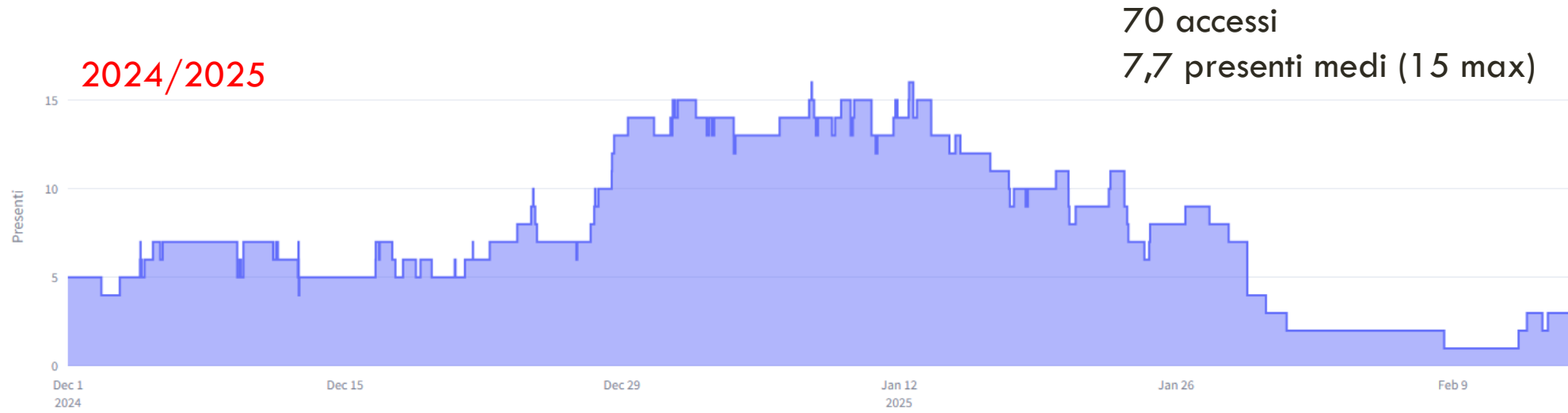
↓ Vai a Stabilimento



ANDAMENTO CURVA INFLUENZALE



ANDAMENTO COVID (GERIATRIA DO)



DATI DI ACCESSO E RICOVERO

ACCESSI 1/12/2024 – 15/02/2025

ESCLUSI FT E ABBANDONI

Numero di accettazioni: ⇄

12366

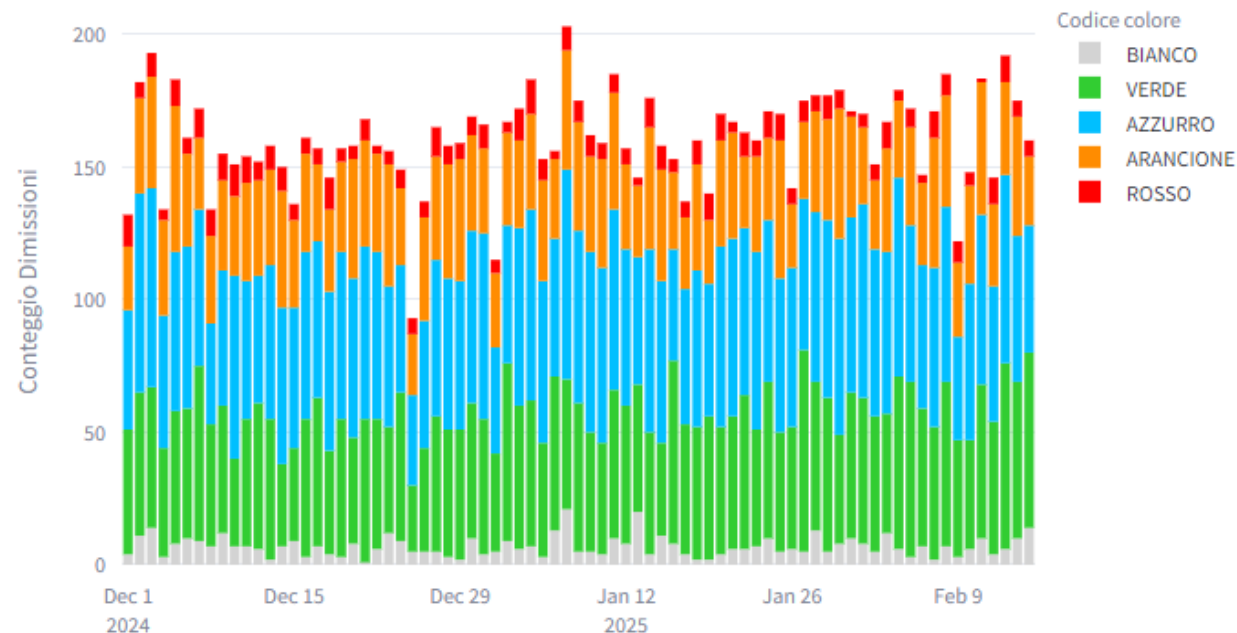
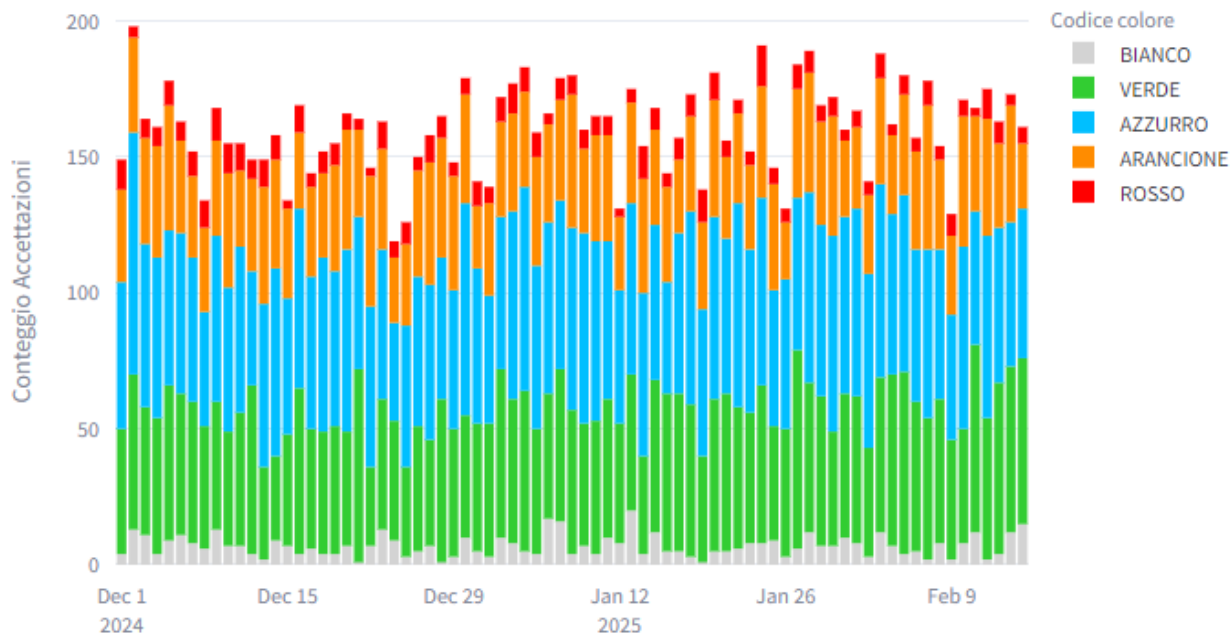
Numero di dimissioni:

12351

Filtro ricoveri:

21.7%

Andamento giornaliero delle accettazioni e delle dimissioni



ACCESSI 1/12/2025 – 15/02/2026

ESCLUSI FT E ABBANDONI

Numero di accettazioni: ⇄

12579

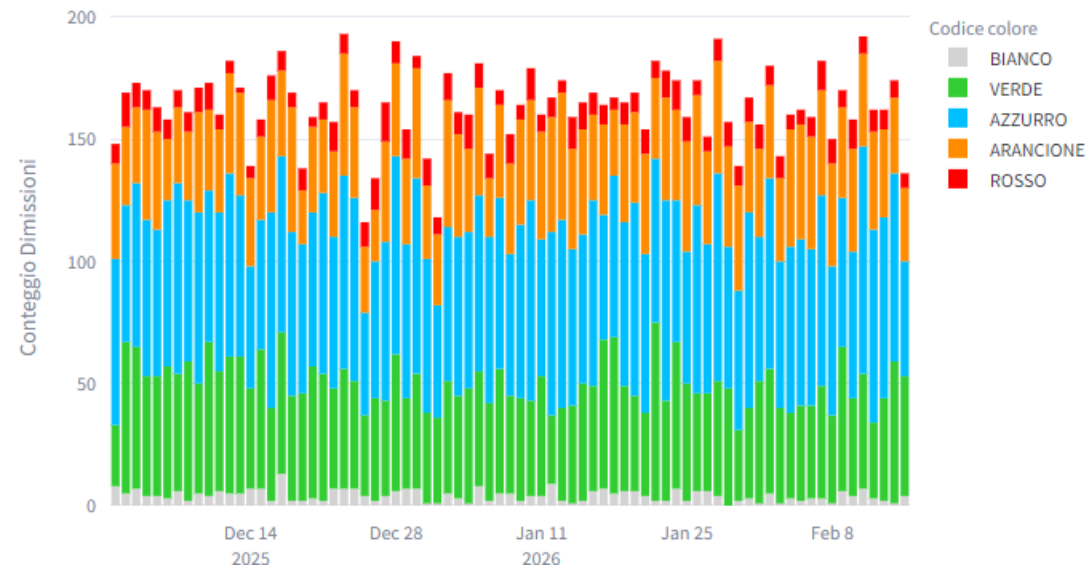
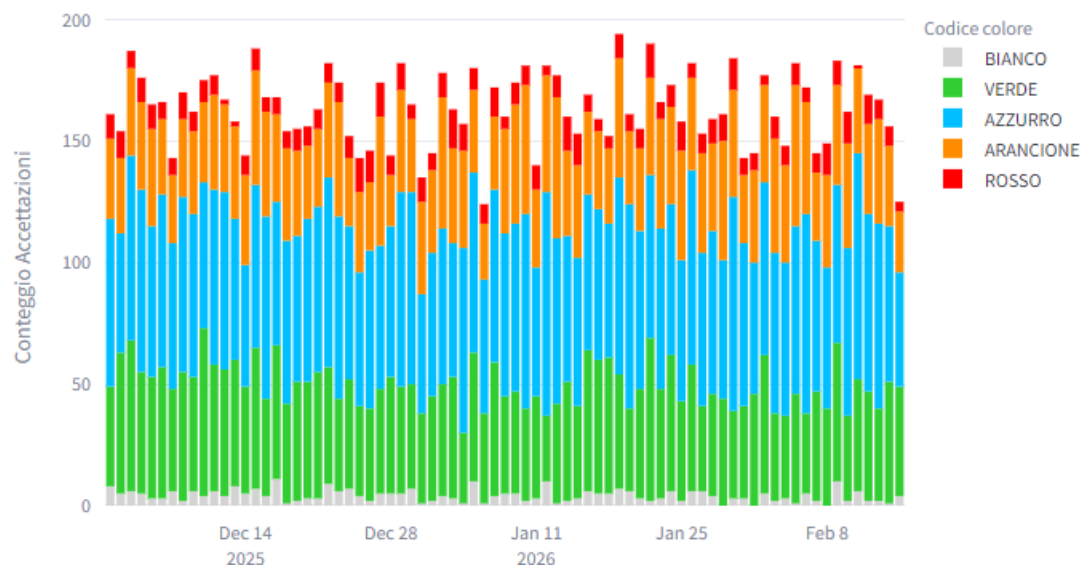
Numero di dimissioni:

12601

Filtro ricoveri:

22.7%

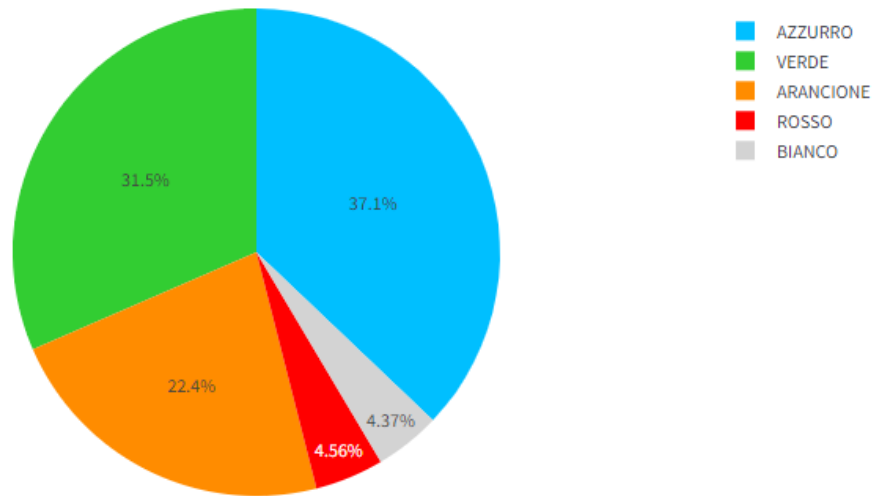
Andamento giornaliero delle accettazioni e delle dimissioni



+213 accessi nel periodo

ACCESSI 1/12/2024 – 15/02/2025

ESCLUSI FT E ABBANDONI

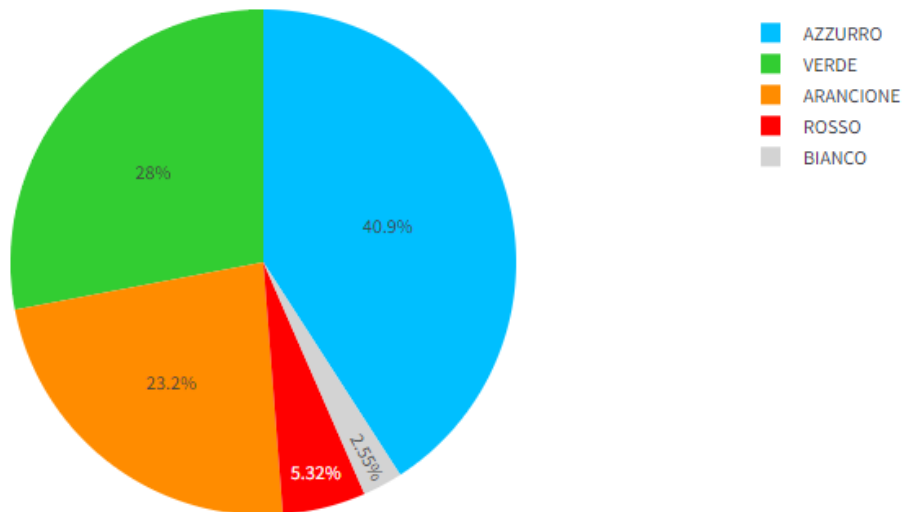


Codici minori diminuiscono

2024/2025: 36%

2025/2026: 30,5%

ACCESSI 1/12/2025 – 15/02/2026



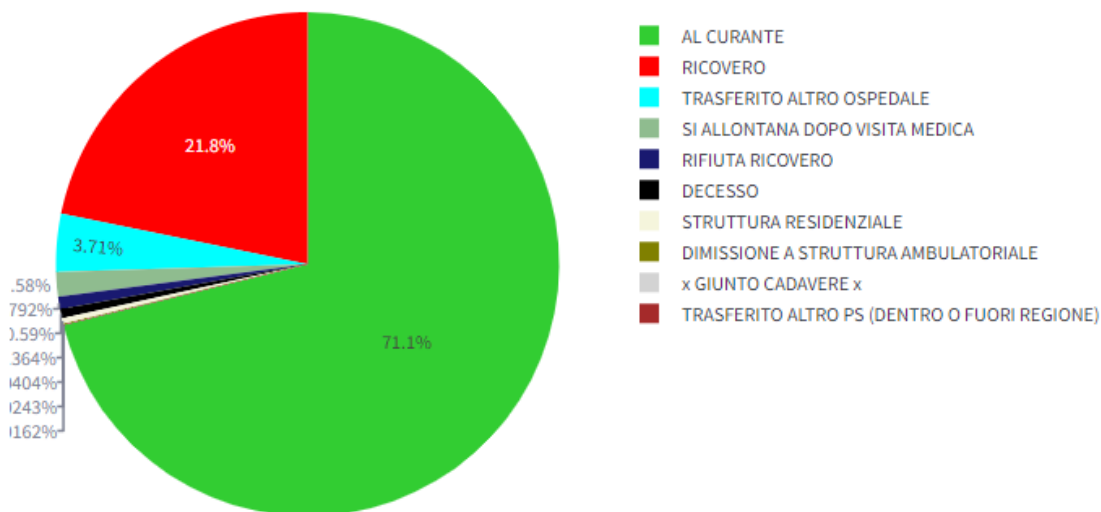
Codici maggiori aumentano

2024/2025: 64%

2025/2026: 69,5%

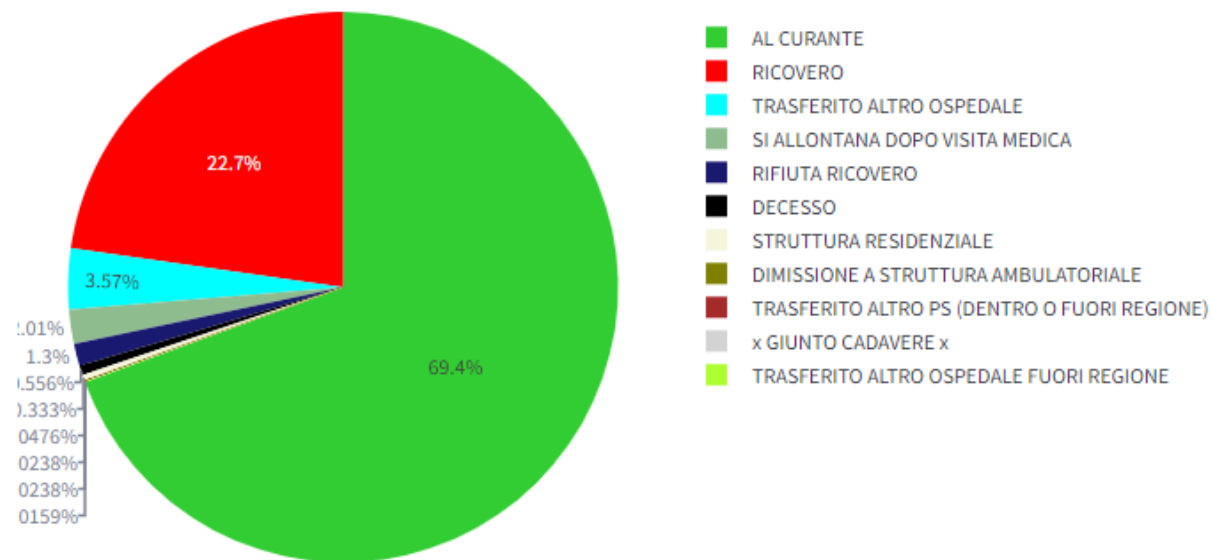
ESCLUSI FT E ABBANDONI

RICOVERI 1/12/2024 – 15/02/2025



AL CURANTE	8788	71,2%
RICOVERO	2684	21,7%

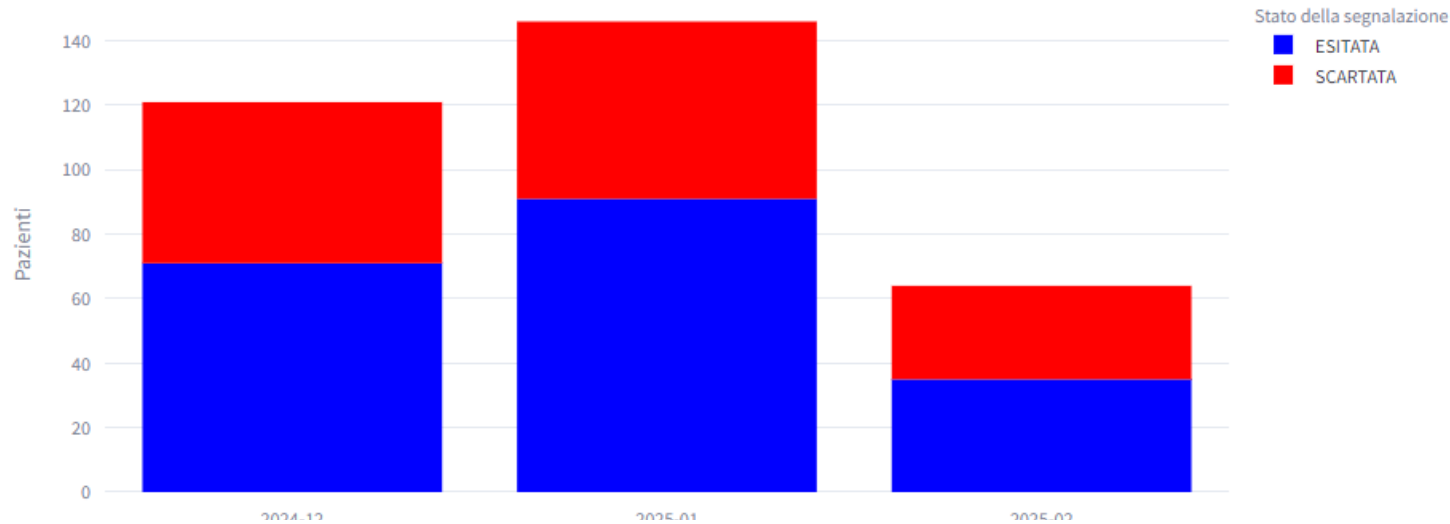
RICOVERI 1/12/2025 – 15/02/2026



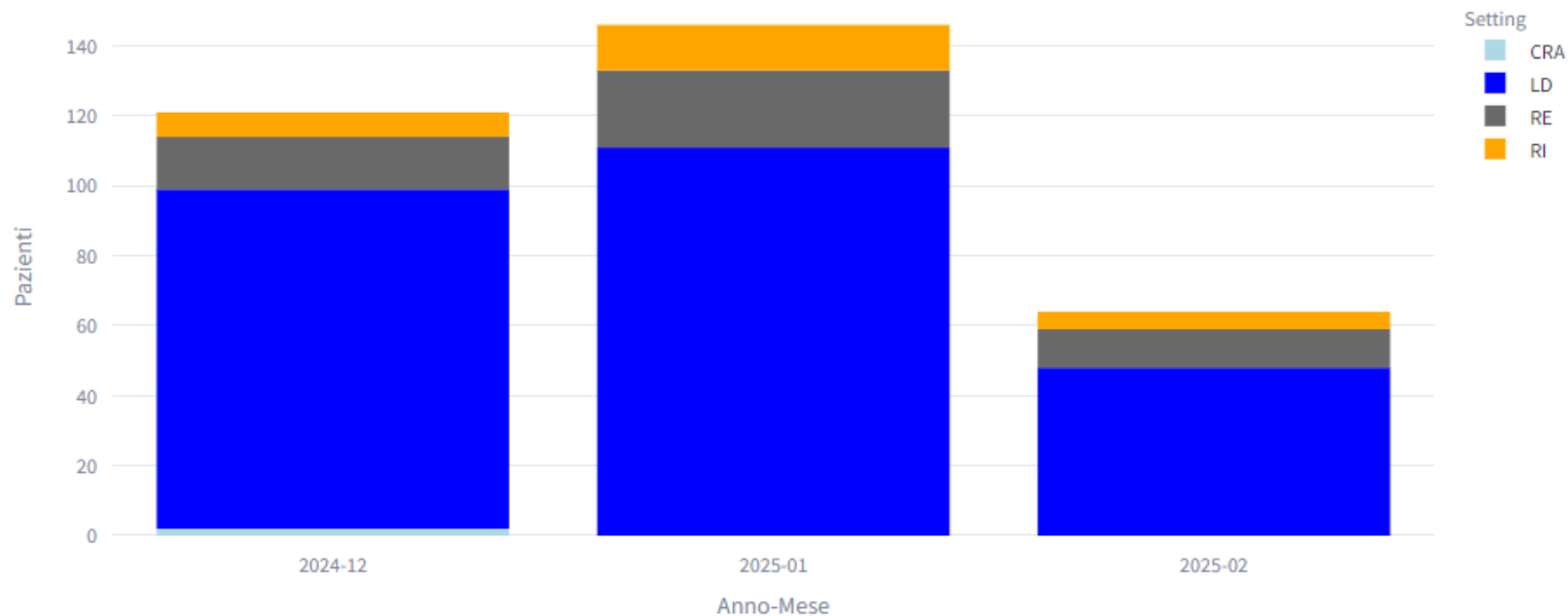
AL CURANTE	8744	69,4%
RICOVERO	2864	22,7%

Aumentano i ricoveri (+180)

TRASFERIMENTI CUM 1/12/2024 – 15/02/2025

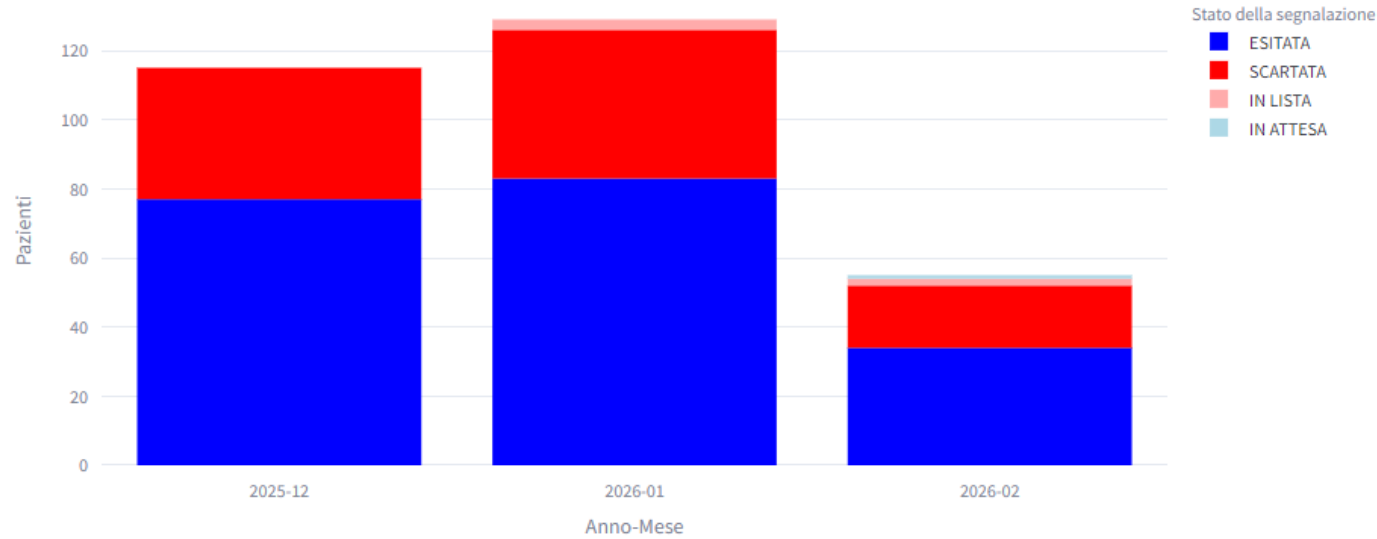


Anno-Mese	ESITATA	SCARTATA	TOTALE
2024-12	71	50	121
2025-01	91	55	146
2025-02	35	29	64
TOTALE	197	134	331

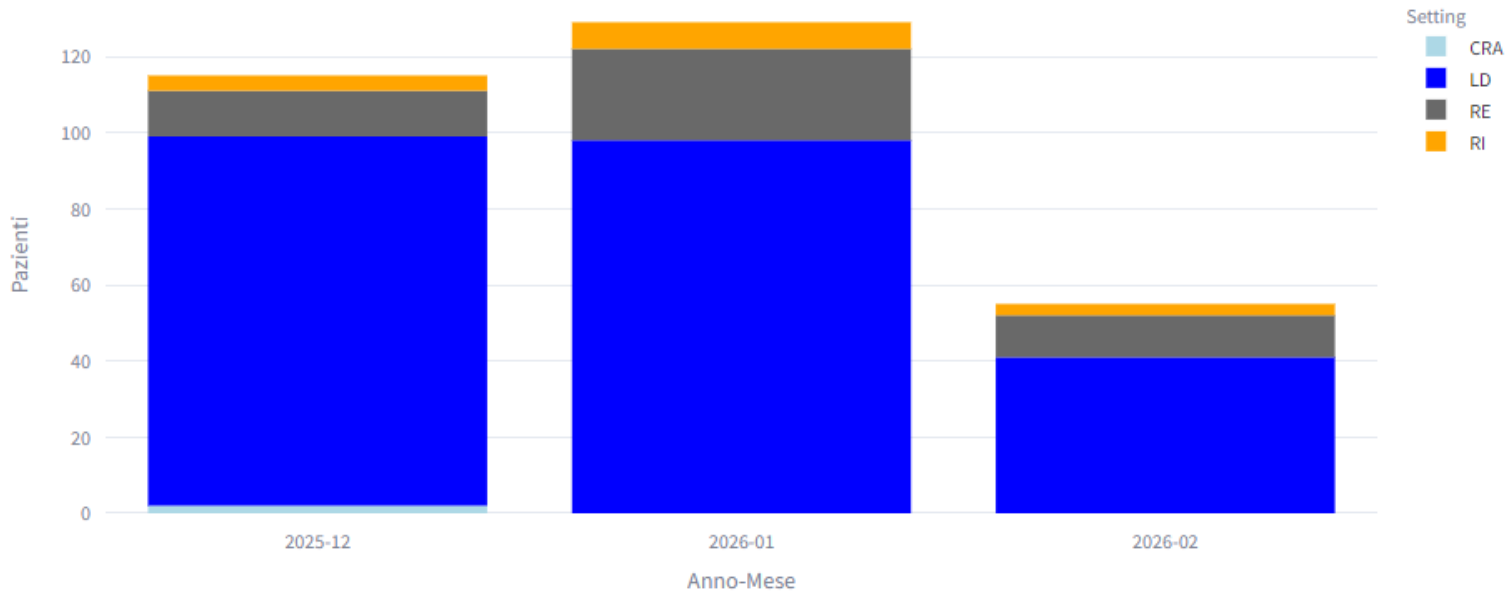


Anno-Mese	CRA	LD	RE	RI	TOTALE
2024-12	2	97	15	7	121
2025-01	0	111	22	13	146
2025-02	0	48	11	5	64

TRASFERIMENTI CUM 1/12/2025 – 15/02/2026



Anno-Mese	ESITATA	IN ATTESA	IN LISTA	SCARTATA	TOTALE
2025-12	77	0	0	38	115
2026-01	83	0	3	43	129
2026-02	34	1	2	18	55
TOTALE	194	1	5	99	299



Anno-Mese	CRA	LD	RE	RI	TOTALE
2025-12	2	97	12	4	115
2026-01	0	98	24	7	129
2026-02	0	41	11	3	55

LISTA CUM SU OPA

- 24 dicembre: 16 pz in lista (n 6 con attesa >3 giorni)
- 1 gennaio: **23 pz in lista** (n 10 con attesa >3 giorni di cui **4 con attesa >8 giorni**)
- 5 gennaio: **26 pz in lista** (n 20 con attesa >3 giorni di cui **5 con attesa >8 giorni**)
- 12 gennaio: **28 pz in lista** (n 25 con attesa >3 giorni di cui **8 con attesa >8 giorni**)
- 21 gennaio: **22 pz in lista** (n 15 con attesa >3 giorni di cui **12 con attesa >8 giorni**)
- 30 gennaio: **21 pz in lista** (n 13 con attesa >3 giorni di cui **7 con attesa >8 giorni**)
- 9 febbraio: **16 pz in lista** (n 13 con attesa >3 giorni di cui **5 con attesa >8 giorni**)

TRASFERIMENTI DA PS GENERALE AD OPA ACUTI

Dicembre			
Struttura	2019	2024	2025
Villa Nigrisoli	59	50	33
Villa Laura	67	28	36
Villa Erbosa	34	11	9
Villa Chiara	15	23	24
TOT	175	112	102

Gennaio			
Struttura	2019	2025	2026
Villa Nigrisoli	68	57	54
Villa Laura	68	45	43
Villa Erbosa	39	15	11
Villa Chiara	21	24	22
TOT	196	141	130

Febbraio (primi 15gg)			
Struttura	2019	2025	2026
Villa Nigrisoli	34	30	30
Villa Laura	31	21	16
Villa Erbosa	21	5	5
Villa Chiara	13	11	12
TOT	99	67	63

TOTALE PERIODO					
Struttura	2019	2024/2025	2025/2026	Diff 2024	Diff 2019
Villa Nigrisoli	161	137	117	-20	-44
Villa Laura	166	94	95	1	-71
Villa Erbosa	94	31	25	-6	-69
Villa Chiara	49	58	58	0	9
TOT	470	320	295	-25	-175

TEMPI DI PROCESSO MEDI

2025	Accettazione
ROSSO	00:10:12
ARANCIONE	00:40:12
AZZURRO	02:30:36
VERDE	03:23:24
BIANCO	02:47:24

DGR 1230/2021

Tempi di accettazione

- Rosso: NO attesa
- Arancione: < 15 min
- Azzurro: < 60 min
- Verde: < 120 min
- Bianco: < 240 min



PIANIFICAZIONE AZIONI

SINTESI PA28

CRITICITÀ

NEDOCS > 100 registrato in 9 su 12 misurazioni diurne (8-19) per 3 giorni consecutivi

NEDOCS > 140 registrato in 9 su 12 misurazioni diurne (8-19) per 3 giorni consecutivi

Persistenza dei precedenti parametri nonostante l'attivazione della FASE 1 e della FASE 2.

FASE 1

- Potenziamento dell'attività di consulenza per PS
- Potenziamento dell'organico di PS
- Potenziamento trasporti PS
- Potenziamento dell'attività di diagnostica per PS
- Potenziamento radiologia per i reparti con accettazione da PS
- posti letto aggiuntivi pari al 10% nelle UUOO
- Rimodulazione del cingolo

FASE 2

- Potenziamento dell'attività di consulenza per PS
- Potenziamento dell'organico di PS
- Potenziamento trasporti PS
- Potenziamento dell'attività di diagnostica per PS
- Potenziamento radiologia per i reparti con accettazione da PS
- posti letto aggiuntivi pari al 10% nelle UUOO
- Rimodulazione del cingolo
- **Blocco dei trasferimenti da aree chirurgiche**
- **Riduzione attività elettiva per medicine e specialistiche**
- **Attivazione di un reparto "polmone"**
- **PL aggiuntivi in alcuni reparti espandibili**
- **Incremento personale infermieristico e di supporto**
- **Riprogrammazione attività chirurgica con necessità di T.I.**
- **Collaborazione CUM per lista d'attesa**
- **Supporto da parte della rete metropolitana**

FASE 3

- Potenziamento dell'attività di consulenza per PS
- Potenziamento dell'organico di PS
- Potenziamento trasporti PS
- Potenziamento dell'attività di diagnostica per PS
- Potenziamento radiologia per i reparti con accettazione da PS
- posti letto aggiuntivi pari al 10% nelle UUOO
- Rimodulazione del cingolo
- **Utilizzo PL dedicati ai programmati per PS (modello discharge room)**
- **Diminuzione dei ricoveri programmati nelle UU.OO. chirurgiche**
- **Successiva riduzione parziale dei posti letto chirurgici ed eventuale loro riconversione in posti letto per acuti.**

La soglia di criticità

FASE 1

valore di NEDOCS > 100 registrato in 9 su 12 misurazioni diurne (8-19) per 3 giorni consecutivi.

FASE 2

valore di NEDOCS > 140 registrato in 9 su 12 misurazioni diurne (8-19) per tre giorni consecutivi

FASE 3

persistenza dei precedenti parametri per ulteriori 3 giorni nonostante l'attivazione della FASE 1 e della FASE 2.

PIANIFICAZIONE

- Ad inizio ottobre comunicazione ai reparti di organizzare la turnistica dei giorni festivi e riorganizzare l'attività per pazienti ricoverati
- Analisi dei dati di attività inverno 2024/2025 con valutazione dei punti di forza e delle criticità
- Durante il mese di ottobre e inizio novembre incontri con le UO per la definizione delle azioni
- 28 novembre presentazione in plenaria ai Direttori delle azioni condivise

SOLUZIONI IDENTIFICATE

AREA DEGENZE

- Dal 22 dicembre incremento ricoveri da PS o in trasferimento da area medica per le UO Specialistiche
- Conversione in base ad andamento admission room/polmone
- Conversione 9 posti letto chirurgici Pad5 in posti letto di area medica durante il periodo di riduzione attività chirurgica
- Conversione 2 posti letto chirurgici Pad1 in posti letto di area nefrologica durante il periodo di riduzione attività chirurgica
- Incremento recettività area cardiologica e medica afferente a polo CTV durante il periodo di riduzione attività chirurgica
- Possibilità dove logisticamente possibile estensione 10% dotazione posti letto, in alternativa ricoveri sovranumerari temporanei
- Revisione turnistica e potenziamento presenza medica reparti medicina interna giorni prefestivi e festivi (+125 ore)

SOLUZIONI IDENTIFICATE

AREA DIAGNOSTICA

- Incremento nr. sedute TC per pazienti ricoverati
- Incremento nr. sedute endoscopiche per pazienti ricoverati
- Incremento nr. sedute cardiologia interventistica in supporto a PS e aree di degenza

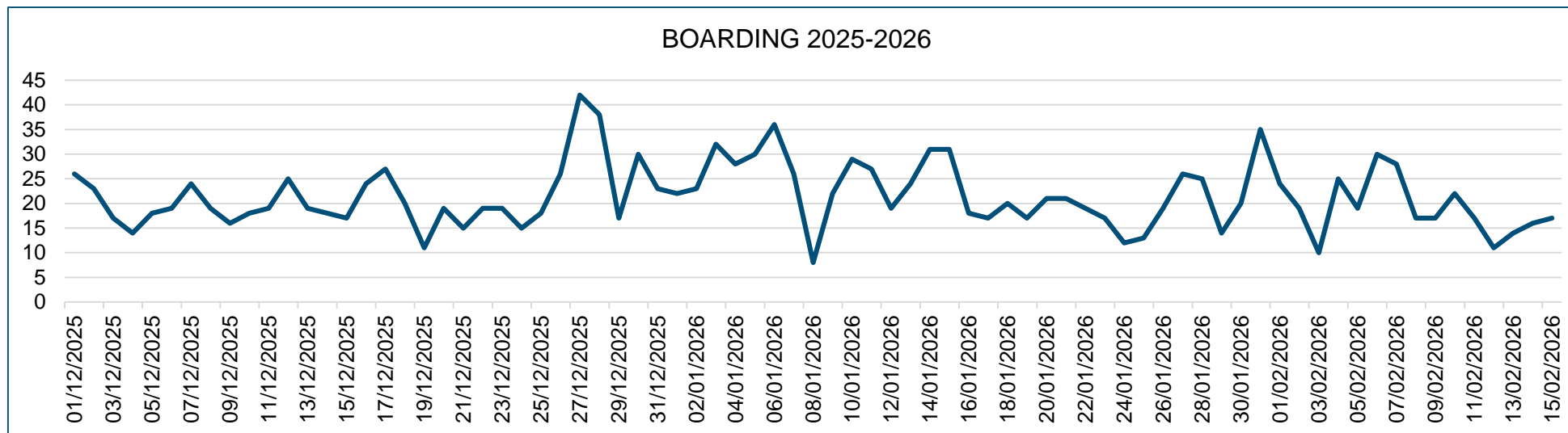
AREA CONSULENTI

- Incremento nr. consulenti presenti nei giorni prefestivi e festivi
- Orientamento attività ambulatoriale per i percorsi post-PS

BOARDING 1/12 – 15/02



MIN	0
MAX	43
MEDIA	16



MIN	8
MAX	42
MEDIA	21

INDICI DI SOVRAFFOLLAMENTO A CONFRONTO

DICEMBRE 24

DICEMBRE 25

Giorno	00	01	02	03	04	05	06	07	08	09	10	11	12	13	14	15	16	17	18	19	20	21	22	23
Martedì 31	128	126	128	130	93	95	89	109	134	150	169	212	236	235	203	191	175	149	92	100	89	94	86	61
Lunedì 30	139	137	143	145	150	100	93	97	83	84	119	131	129	160	169	179	159	165	160	204	186	157	168	142
Domenica 29	108	107	114	112	104	111	113	120	112	121	111	103	105	123	122	132	122	101	103	104	100	99	110	132
Sabato 28	145	157	163	169	169	170	176	179	188	101	111	116	105	108	105	111	114	106	132	98	108	104	106	112
Venerdì 27	159	156	128	135	136	106	113	100	118	89	113	119	120	147	156	160	159	124	100	95	104	126	132	152
Giovedì 26	109	83	91	71	81	90	77	54	54	41	56	63	78	107	113	111	114	126	126	134	112	107	124	147
Mercoledì 25	38	12	0	15	10	21	25	30	33	36	20	20	20	30	70	78	47	51	83	118	90	89	100	108
Martedì 24	83	65	42	43	47	53	61	72	76	97	98	104	78	59	52	79	79	49	45	27	26	36	25	52
Lunedì 23	87	96	84	87	71	61	80	87	101	106	109	128	153	160	109	90	112	124	94	92	112	123	85	88
Domenica 22	102	85	49	49	48	55	65	81	87	66	75	76	86	80	83	91	114	119	124	111	112	108	91	80
Sabato 21	89	76	77	76	70	54	47	54	63	77	92	95	118	134	118	103	117	109	84	60	57	67	76	102
Venerdì 20	97	100	139	143	121	131	129	113	123	130	100	104	130	112	115	127	125	145	142	73	63	62	83	91
Giovedì 19	73	79	92	79	72	71	71	77	89	90	94	104	119	154	159	171	161	166	159	151	121	102	97	103
Mercoledì 18	127	135	156	177	184	179	193	160	161	135	151	161	164	166	151	158	139	118	114	67	66	61	72	65
Martedì 17	137	135	133	123	127	129	122	126	129	117	129	123	137	151	152	125	109	103	102	110	107	121	110	122
Lunedì 16	78	79	53	67	69	71	77	81	81	69	80	106	117	151	156	201	187	197	184	154	147	124	148	140
Domenica 15	153	133	141	145	109	96	101	102	110	92	115	111	100	117	114	112	123	103	100	100	110	83	66	73
Sabato 14	146	135	129	136	147	165	176	144	146	133	119	128	114	119	119	165	194	181	179	176	167	158	180	147
Venerdì 13	111	110	140	115	121	120	119	106	109	102	117	141	156	180	192	179	186	172	186	157	107	121	138	141
Giovedì 12	129	130	126	129	104	97	93	76	85	97	106	128	183	249	209	198	200	183	148	139	127	135	109	96
Mercoledì 11	120	104	102	90	72	74	91	101	105	116	140	148	151	152	142	141	158	194	166	147	108	97	125	122
Martedì 10	136	130	135	137	106	114	140	147	152	120	148	195	224	246	255	253	206	157	129	133	129	120	131	126
Lunedì 09	79	73	59	54	54	65	69	98	110	134	136	160	163	161	138	150	176	180	151	138	124	124	125	138
Domenica 08	73	70	74	78	75	99	93	74	76	72	55	64	110	131	149	166	126	100	90	82	88	97	93	99
Sabato 07	120	124	129	143	148	137	150	132	166	157	115	121	127	138	110	97	96	96	89	98	104	86	67	83
Venerdì 06	152	154	151	162	167	93	101	107	118	128	191	207	189	152	143	139	123	111	114	69	79	94	85	91
Giovedì 05	112	117	117	105	92	102	74	83	82	108	128	138	148	156	163	145	123	112	95	82	86	94	103	129
Mercoledì 04	68	86	88	88	77	80	64	68	61	66	83	95	144	154	163	158	169	142	137	136	104	94	106	112
Martedì 03	133	99	93	96	101	72	66	74	84	66	104	132	171	192	211	220	230	204	160	111	99	67	66	74
Lunedì 02	132	91	88	82	77	67	86	86	84	97	116	118	118	132	136	153	156	158	153	140	113	91	98	115
Domenica 01	102	94	133	148	155	141	150	174	169	151	148	138	150	168	130	179	202	205	201	196	160	146	154	133

Giorno	00	01	02	03	04	05	06	07	08	09	10	11	12	13	14	15	16	17	18	19	20	21	22	23	
Mercoledì 31	144	143	148	120	134	136	143	134	113	110	92	92	101	119	132	120	128	132	96	117	116	115	127	129	
Martedì 30	175	163	169	164	170	121	126	123	121	97	88	114	116	125	140	161	171	170	136	142	147	130	137	138	
Lunedì 29	85	88	81	87	84	90	86	104	131	130	153	204	217	214	213	106	180	180	143	138	130	137	150	154	
Domenica 28	207	220	228	235	194	188	159	137	158	144	136	146	170	197	182	148	124	89	55	61	79	101	99	72	
Sabato 27	204	211	224	232	255	238	231	256	263	279	281	283	316	327	247	261	194	181	152	127	162	165	186	202	
Venerdì 26	232	249	208	206	166	186	179	189	213	207	186	197	203	178	157	145	162	167	158	198	202	196	193	191	
Giovedì 25	71	66	79	73	73	76	114	123	113	104	110	119	123	112	120	130	131	123	114	149	169	181	200	226	
Mercoledì 24	116	79	79	111	88	110	119	131	147	126	130	157	158	182	150	165	172	117	101	93	59	68	72	81	
Martedì 23	165	182	189	190	194	174	178	187	208	220	123	144	152	158	163	169	139	137	135	127	131	129	130	115	
Lunedì 22	105	96	85	117	120	114	123	131	123	106	109	111	124	154	156	159	163	154	149	151	140	147	141	157	
Domenica 21	138	129	132	119	111	104	112	108	97	106	107	103	123	123	113	102	86	91	80	64	59	73	81	106	
Sabato 20	86	77	51	47	51	62	68	78	82	88	70	82	91	104	100	99	102	123	154	150	145	157	163	135	
Venerdì 19	76	79	71	60	37	37	41	44	47	57	67	90	134	164	156	151	165	159	150	135	102	97	90	94	
Giovedì 18	108	81	86	89	92	90	100	82	86	63	66	72	103	109	47	58	78	56	70	84	83	87	73	50	
Mercoledì 17	152	144	141	149	166	137	136	134	151	135	149	196	206	213	189	179	183	154	132	116	104	119	127	106	
Martedì 16	232	219	222	197	198	217	220	227	248	245	252	285	330	239	229	224	213	219	165	165	174	173	166	158	
Lunedì 15	98	94	74	84	81	85	106	117	119	100	99	111	122	139	149	168	184	213	198	196	168	192	204	224	
Domenica 14	56	60	49	67	75	87	95	103	90	85	80	92	135	137	160	156	167	187	180	153	153	140	137	98	
Sabato 13	93	65	67	56	57	41	42	52	65	61	79	97	96	94	74	60	75	70	81	70	54	55	62	54	
Venerdì 12	170	159	152	135	130	137	140	144	150	159	163	150	160	172	141	156	173	170	156	128	91	80	94	80	
Giovedì 11	116	131	127	126	117	120	126	135	147	164	93	134	148	156	136	126	134	106	96	106	137	148	169	162	
Mercoledì 10	126	106	116	113	127	164	171	173	156	152	179	172	189	187	154	171	159	138	150	130	124	135	100	106	
Martedì 09	156	142	148	134	112	99	101	100	88	110	113	121	134	129	138	162	167	150	147	122	130	128	128	131	
Lunedì 08	118	98	97	101	94	94	66	73	101	70	75	94	104	101	147	145	152	138	134	112	104	98	117	137	148
Domenica 07	190	190	195	193	191	150	139	114	132	120	116	115	119	128	127	132	141	141	146	147	117	104	115	143	
Sabato 06	139	140	140	127	119	115	95	87	96	103	108	134	152	155	130	137	148	156	155	153	150	164	154	174	
Venerdì 05	190	182	189	204	221	214	217	223	166	173	184	210	215	224	179	193	173	140	133	114	116	127	139	133	
Giovedì 04	92	88	83	80	65	65	86	87	83	95	89	116	129	136	144	137	150	151	160	145	135	118	152		

INDICI DI SOVRAFFOLLAMENTO A CONFRONTO

GENNAIO 25

GENNAIO 26

Giorno	00	01	02	03	04	05	06	07	08	09	10	11	12	13	14	15	16	17	18	19	20	21	22	23				
Venerdì 31	136	132	120	89	87	74	79	86	110	115	110	128	137	163	163	157	97	91	78	69	100	101	119	113				
Giovedì 30	151	140	142	131	124	147	149	138	149	143	170	181	172	166	144	149	174	172	149	172	161	157	153	151				
Mercoledì 29	173	157	164	151	153	157	144	132	153	142	159	162	177	207	187	208	238	217	207	172	143	119	132	143				
Martedì 28	109	100	101	83	87	87	77	68	74	83	85	102	134	148	128	149	145	146	175	179	189	188	176	164				
Lunedì 27	135	157	160	117	129	135	127	121	139	118	129	109	123	145	143	132	123	131	150	143	149	148	129	104				
Domenica 26	181	161	153	162	197	197	188	193	208	214	181	163	173	177	184	192	182	146	115	111	100	111	106	114				
Sabato 25	225	224	232	196	194	198	192	219	228	190	173	153	165	172	201	183	146	165	169	169	187	189	173	195				
Venerdì 24	128	127	146	130	131	99	92	81	90	90	88	103	127	143	146	189	203	239	255	273	271	249	224	224				
Giovedì 23	126	136	120	122	163	143	165	154	153	142	144	151	200	210	193	177	175	150	129	114	125	142	140	129				
Mercoledì 22	166	169	165	148	167	178	146	148	149	148	176	182	192	185	151	134	120	101	104	122	106	115	119	118				
Martedì 21	193	182	178	170	146	133	132	131	131	129	129	123	127	140	132	103	115	118	130	112	107	105	131	157				
Lunedì 20														528	544	583	605	230	207	219	186	173	172	180	202	179	220	232
Domenica 19	308	313	347	350	366	367	370	386	376	375	385	382	404	433														
Sabato 18	150	153	160	169	177	196	200	177	177	188	210	220	225	249	284	302	290	277	272	265	272	266	286	297				
Venerdì 17	85	62	46	50	71	52	52	56	43	43	54	81	103	108	116	120	126	94	104	143	121	115	124	132				
Giovedì 16	105	108	103	110	117	121	128	140	162	173	107	107	108	146	143	127	115	93	72	53	68	66	51	76				
Mercoledì 15	58	52	56	72	60	69	88	89	101	95	168	170	171	174	207	226	194	195	162	136	119	122	137	111				
Martedì 14	142	155	159	156	161	139	148	151	151	160	145	156	184	191	171	176	176	168	149	112	87	101	78	70				
Lunedì 13	84	107	100	102	109	65	70	73	84	88	99	98	118	148	141	125	139	140	127	105	90	93	91	130				
Domenica 12	154	157	162	174	167	168	148	143	149	140	125	118	116	107	106	78	67	58	59	58	65	88	101	82				
Sabato 11	186	165	153	149	148	145	155	163	165	153	131	149	165	181	199	214	198	206	221	206	199	198	181	181				
Venerdì 10	132	109	105	102	107	97	95	73	80	93	116	128	138	136	157	152	140	155	144	153	194	181	196	191				
Giovedì 09	163	177	186	166	160	169	130	129	136	159	178	205	230	245	231	238	204	191	154	174	157	157	153	133				
Mercoledì 08	178	182	187	192	202	201	205	156	166	158	177	208	218	227	235	221	188	154	156	149	152	156	163	167				
Martedì 07	211	182	182	185	192	198	153	144	155	158	130	159	171	198	200	183	209	178	167	155	156	154	166	175				
Lunedì 06	158	144	160	167	157	159	136	144	144	161	128	130	145	177	154	158	174	197	205	205	197	197	223	225				
Domenica 05	181	188	179	138	152	160	136	150	163	168	159	179	206	208	217	196	199	217	172	164	195	175	182	168				
Sabato 04	170	174	195	217	209	224	242	244	211	216	188	202	189	170	148	129	112	122	136	147	147	155	152	174				
Venerdì 03	205	191	177	183	182	185	181	180	161	177	200	211	215	212	206	220	198	174	176	204	155	169	168	171				
Giovedì 02	179	174	156	173	165	159	151	159	182	185	192	198	239	243	244	215	209	203	189	170	164	174	177	180				
Mercoledì 01	83	95	106	113	125	116	142	120	129	139	153	156	156	131	111	116	129	129	114	114	136	137	140	172				

Giorno	00	01	02	03	04	05	06	07	08	09	10	11	12	13	14	15	16	17	18	19	20	21	22	23	
Sabato 31	222	228	231	233	236	239	180	175	184	193	213	204	167	169	125	148	154	161	131	132	144	124	143	148	
Venerdì 30	83	87	83	89	97	73	66	74	78	88	127	154	174	185	198	224	213	222	169	187	199	212	211	205	
Giovedì 29	63	70	64	59	64	69	49	53	52	74	87	126	159	175	160	180	193	180	166	123	122	108	100	79	
Lunedì 05	179	180	165	150	146	146	148	154	165	208	214	217	244	238	218	235	244	208	177	192	169	163	167	161	
Domenica 04	238	252	241	257	263	261	283	291	215	192	213	233	217	238	247	237	214	199	176	152	167	163	166	190	
Sabato 03	193	197	205	221	229	204	206	205	226	264	240	287	311	320	293	311	253	262	247	253	252	240	251	261	
Venerdì 02	201	190	191	164	156	142	149	152	159	179	193	205	235	243	192	200	188	169	163	170	177	178	185	189	
Giovedì 01	152	140	146	116	125	129	135	141	144	115	128	126	115	133	132	132	134	123	132	173	192	198	216	192	
Mercoledì 28	145	125	126	155	142	141	150	187	194	171	176	187	189	198	172	178	161	106	76	75	82	117	105	91	
Martedì 27	150	121	157	159	163	153	165	173	183	192	161	206	184	167	181	150	154	164	145	158	138	142	153	168	
Lunedì 26	119	121	143	120	121	122	117	114	120	117	127	112	130	152	165	136	131	136	125	143	156	137	144	152	
Domenica 25	105	101	83	49	37	33	22	22	19	30	58	73	84	122	116	134	108	91	99	123	129	107	99	112	
Sabato 24	116	122	136	137	144	147	168	113	74	47	62	104	130	148	135	111	102	102	107	121	113	110	114	119	
Venerdì 23	137	135	102	91	86	80	82	81	81	96	83	130	136	174	174	183	163	139	96	111	104	114	104	115	
Giovedì 22	123	107	94	87	64	70	70	78	97	110	157	198	220	247	229	226	226	123	102	123	132	151	153	143	
Mercoledì 21	109	94	85	85	102	105	107	111	133	149	124	130	166	177	180	186	125	122	124	132	115	123	119	123	
Martedì 20	177	180	182	170	167	149	139	146	159	156	118	118	146	156	176	180	161	138	138	116	112	121	138	111	
Lunedì 19	67	65	57	67	68	61	61	68	87	95	105	127	160	152	160	139	165	197	154	158	154	161	158	165	
Domenica 18	106	85	90	87	84	88	88	84	83	80	91	78	95	90	109	112	116	104	114	106	94	109	108	71	
Sabato 17	133	122	84	71	74	68	74	77	83	74	65	68	104	106	78	95	92	84	99	120	106	115	97	82	
Venerdì 16	174	129	104	90	86	85	92	99	109	111	119	127	158	165	142	155	165	167	160	159	134	121	140	127	
Giovedì 15	209	171	189	154	156	164	172	179	176	171	209	232	230	283	271	290	280	245	231	188	210	201	197	192	
Mercoledì 14	182	185	185	202	168	159	161	164	174	189	198	233	285	266	288	283	268	237	215	199	195	175	207	209	
Martedì 13	147	135	138	89	97	106	130	135	139	147	160	197	217	227	268	269	240	229	119	110	109	101	119	159	174
Lunedì 12	116	136	135	75	86	74	90	98	103	96	110	128	154	170	161	156	162	152	145	128	127	111	120	144	
Domenica 11	171	178	137	146	128	140	146	132	136	146	150	165	170	159	178	178	175	171	146	128	149	129	110	117	
Sabato 10	174	175	168	158	139	128	139	145	181	216	214	255	260	250	246	250	237	231	217	190	165	166	180	183	
Venerdì 09	105	88																							

INDICI DI SOVRAFFOLLAMENTO A CONFRONTO

FEBBRAIO 25

FEBBRAIO 26

Giorno	00	01	02	03	04	05	06	07	08	09	10	11	12	13	14	15	16	17	18	19	20	21	22	23
Venerdì 28	183	185	188	166	173	193	202	193	158	161	162	153	158	183	175	173	162	169	197	153	139	132	161	175
Giovedì 27	141	136	146	134	138	130	103	103	110	116	113	124	132	168	155	169	178	154	155	162	155	156	169	182
Mercoledì 26	115	108	101	119	111	118	122	145	141	135	129	142	123	103	106	91	92	100	116	114	114	123	128	125
Martedì 25	150	159	150	150	157	163	167	155	167	180	124	147	174	201	201	199	212	205	226	234	188	155	160	118
Lunedì 24										223	237	239	243	269	250	246	242	210	192	160	125	110	138	144
Sabato 22	116	115	109	119	112	139	127	129	115	90	117	133	137	153	174									
Venerdì 21	81	87	79	87	78	85	61	50	69	65	92	103	119	148	140	155	133	156	123	111	107	103	131	108
Giovedì 20	81	87	64	66	51	58	64	76	66	91	90	94	101	111	91	75	69	66	65	80	76	84	95	86
Mercoledì 19	85	75	80	83	90	76	84	92	100	94	137	169	181	174	136	127	111	115	115	111	100	83	79	90
Martedì 18	115	115	107	127	128	113	123	137	142	129	158	184	203	222	191	182	220	227	167	106	127	132	128	81
Lunedì 17	163	166	167	159	166	87	88	103	89	104	123	174	182	184	158	169	186	209	193	160	129	135	105	114
Domenica 16	89	96	110	98	103	91	98	120	123	109	98	108	123	136	136	125	129	140	160	158	138	142	147	171
Sabato 15	91	81	70	80	85	36	39	37	38	55	60	60	82	87	73	81	67	68	61	53	97	96	76	73
Venerdì 14	183	168	147	147	138	126	101	109	120	132	143	157	164	167	166	154	119	92	97	59	95	93	100	101
Giovedì 13	181	170	145	123	103	111	102	115	125	132	122	147	160	158	154	169	156	132	163	167	156	134	170	175
Mercoledì 12	84	84	88	71	63	56	62	69	94	77	117	144	153	141	106	135	163	149	113	100	113	127	146	165
Martedì 11	166	163	166	171	175	145	148	129	140	154	173	186	183	186	174	174	140	126	125	138	95	102	81	83
Lunedì 10	102	74	76	85	94	103	111	116	124	129	82	113	123	152	114	168	175	150	142	101	112	138	158	165
Domenica 09	57	73	78	74	78	60	67	69	66	52	63	61	86	115	127	150	156	144	151	141	120	113	118	110
Sabato 08	126	120	102	98	91	79	90	98	121	141	134	167	173	145	116	92	108	117	108	90	111	120	116	80
Venerdì 07	74	78	73	45	42	53	49	74	81	107	99	109	148	151	147	153	101	91	88	96	101	139	120	140
Giovedì 06	48	50	38	42	39	30	29	35	44	48	62	80	81	106	108	97	80	88	87	58	65	75	75	86
Mercoledì 05	48	36	35	42	50	73	77	78	99	112	142	148	133	117	104	80	108	104	85	92	76	64	61	57
Martedì 04	122	101	80	76	60	58	40	48	51	49	63	76	86	89	74	50	64	77	71	53	54	45	48	71
Lunedì 03	49	58	67	72	84	107	109	117	114	86	102	98	131	137	124	165	174	163	146	154	136	142	150	135
Domenica 02	65	71	55	63	67	70	48	54	62	43	55	76	103	88	91	111	85	68	69	75	54	40	30	43
Sabato 01	119	121	82	70	62	64	73	82	99	107	80	92	107	112	92	100	107	105	101	115	79	79	84	74

Giorno	00	01	02	03	04	05	06	07	08	09	10	11	12	13	14	15	16	17	18	19	20	21	22	23
Martedì 17	141	144	130	128	123	128	107	112	116	121	131	149	147	139										
Lunedì 16	58	43	41	63	62	71	74	84	100	99	110	123	107	136	151	166	165	155	130	136	135	144	153	149
Domenica 15	130	112	107	99	98	78	59	61	68	68	71	78	92	116	123	129	89	89	88	68	86	79	69	59
Sabato 14	142	117	132	127	96	99	110	79	84	67	75	82	82	82	82	83	88	100	110	82	68	97	125	132
Venerdì 13	172	138	125	132	139	147	150	178	188	186	121	131	176	162	131	122	120	134	141	114	110	135	142	141
Giovedì 12	71	66	73	80	78	83	61	73	100	114	143	172	138	165	167	133	158	178	160	161	176	176	181	170
Mercoledì 11	146	147	135	121	122	128	134	115	126	121	134	123	132	146	112	106	115	124	117	109	103	106	107	74
Martedì 10	154	161	153	119	153	189	195	202	210	212	217	245	241	242	244	238	190	150	126	125	144	156	162	156
Lunedì 09	132	125	91	71	69	66	75	78	96	94	104	125	133	150	173	181	198	163	159	149	149	176	185	170
Domenica 08	107	86	69	75	93	98	68	72	80	75	112	156	184	175	204	177	170	169	141	128	152	169	172	143
Sabato 07	165	166	161	165	155	151	142	146	154	178	119	134	152	118	138	161	165	109	99	93	111	113	102	95
Venerdì 06	180	199	202	208	175	162	152	163	169	179	188	202	190	139	136	168	183	181	181	167	145	154	170	143
Giovedì 05	85	80	100	81	74	83	90	89	99	121	133	145	176	183	181	165	179	147	178	184	187	179	159	180
Mercoledì 04	124	122	125	141	146	152	72	82	92	83	103	125	151	161	145	178	172	113	102	79	99	102	85	81
Martedì 03	97	91	89	99	123	126	135	141	165	178	183	194	228	268	275	264	260	153	156	155	121	108	118	121
Lunedì 02	116	118	112	118	125	132	138	121	135	110	113	153	188	208	200	171	167	153	157	107	101	107	94	94
Domenica 01	160	157	191	169	152	168	169	179	184	214	187	173	173	178	145	128	116	106	89	89	106	114	111	120

ANDAMENTO PRODUZIONE CHIRURGICA

(1/12 – 15/2)

Blocco operatorio	2024	2025
OCULISTICA	906	1017
PIASTRA A - POLO CHIRURGICO 3 PIANO	738	723
PIASTRA B - POLO CHIRURGICO 2 PIANO	934	882
POLO CTV	582	618
Totale complessivo	3160	3240



CONCLUSIONI

CONCLUSIONI

Il problema del *boarding* è multifattoriale e dipende da situazioni epidemiologiche, organizzative e di disponibilità collaborazioni esterne:

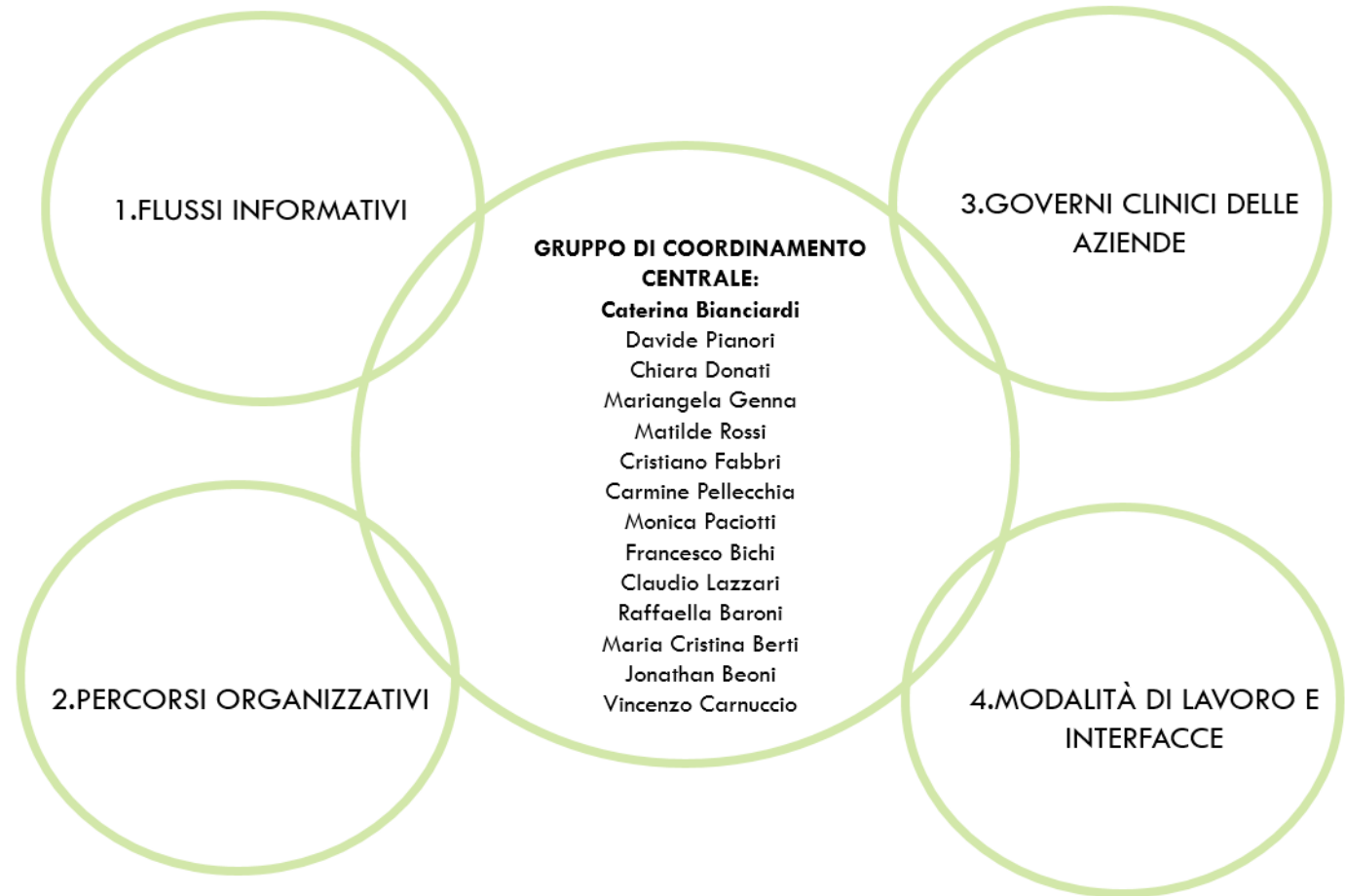
- **Organizzative:** il rispetto dei tempi di processo e le performance sui ricoveri è un obiettivo che è stato dato e condiviso tra tutte le UO. Ognuno per competenza ha un progetto organizzativo per migliorare la attuale situazione (es. TRD, A/R, percorsi ambulatoriali, fast-track)
- **Collaborazioni esterne:** la frequente difficoltà a collocare il paziente nel setting assistenziale appropriato implica diverse criticità. Si è già iniziato a lavorare con AUSL sulla committenza. Si è attivato un gruppo di lavoro interaziendale per monitoraggio flussi, condivisione indicatori e meccanismi operativi di gestione condivisa.

CONCLUSIONI

GRUPPO DI LAVORO INTERAZIENDALE

Settembre 2025:

Costituzione sottogruppi di lavoro interaziendali per il monitoraggio dei flussi di accesso ai Pronto Soccorso e del bed management



CONCLUSIONI

ACCOGLIENZA E SENSIBILIZZAZIONE CITTADINANZA

OPS!

STUDENTI E
STUDENTESSE
UNIVERSITARI/E
IN SALA D'ATTESA!

In alcune fasce orarie potrà trovare in questa sala di attesa alcuni operatori/operatrici con una maglietta verde e il logo OPS! che sta per "Ospitalità in Pronto Soccorso". Sono studentesse e studenti universitari dei corsi di laurea in Sociologia, Antropologia, Servizio Sociale, Scienze della Formazione, Ingegneria Gestionale, Comunicazione, Scienze Politiche che in Pronto Soccorso si occupano di accoglienza, dei bisogni dell'attesa e di alcune attività di ricerca.

Non si tratta di personale sanitario ma di operatrici e operatori che si occupano di rendere il più agevole possibile la vostra permanenza in sala d'attesa.

L'obiettivo è quello di far vivere meglio il tempo che pazienti, accompagnatori e accompagnatrici trascorrono in Pronto Soccorso, offrendo orientamento, ascolto e supporto nei piccoli e grandi bisogni che possono presentarsi nell'attesa che arrivi il momento della visita, soprattutto se ci si trova senza accompagnatore o accompagnatrice.

Può fare riferimento ai ragazzi e ragazze che sono presenti nella sala d'attesa in caso di bisogno di informazioni, di aiuto o anche solo se ha voglia di fare due chiacchiere o di soddisfare alcune piccole esigenze: un bicchiere d'acqua, un caricabatteria per il proprio cellulare, qualcosa da leggere. O anche "solo" un sorriso.



OPS è un progetto di
sensibilizzazione della medicina di emergenza

Finanziato da:

Regione Emilia-Romagna

Realizzato da:



In collaborazione con:

ANTARTIDE

OPS! OSPITALITÀ AL PRONTO SOCCORSO

Pogetto Sperimentale tra il 2018 e il 2022
esito molto positivo per utenti e operatori sanitari

Studenti universitari dei corsi di laurea di Sociologia, Antropologia e Scienze della Formazione **nell'ambito del tirocinio curricolare** si prendono cura dell'accoglienza, dei bisogni non sanitari dell'attesa dei pazienti e loro accompagnatori nella sala d'attesa del Pronto Soccorso

Accoglienza

Orientamento e Accompagnamento

Ascolto empatico

Bisogni semplici: caricabatterie - uso macchinette



GRAZIE PER L'ATTENZIONE

20/02/26