



## CONVENZIONE PER LA GESTIONE DEI DATI PERSONALI DELLE PERSONE CON SPECIFICHE NECESSITA' RESIDENTI E DOMICILIATE NEL TERRITORIO DEL COMUNE DI BOLOGNA

Alla luce delle ultime novità normative e operative, si rafforza la necessità di strumenti integrati per affrontare le emergenze in modo strategico.

Si colloca in quest'ottica la Convenzione tra l'Azienda USL di Bologna e il Comune di Bologna al fine di creare:

*un'intesa concreta per unire competenze e responsabilità nella Protezione Civile, con un focus particolare sulla pianificazione sanitaria in situazioni critiche.*






## CIRCOLARE NAZIONALE (DPCM 10/03/2025)

### "Indicazioni operative per la pianificazione degli interventi di protezione civile a favore di persone con specifiche necessità"

La circolare dispone che **nei casi di emergenza** (ai sensi del D.lgs. 1/2018), il coordinamento territoriale **deve garantire la disponibilità di informazioni sulle persone con specifiche necessità**. I servizi sanitari regionali concorrono all'integrazione della pianificazione sociosanitaria con quella di protezione civile, favorendo la necessaria condivisione delle informazioni utili rispetto alle tematiche di assistenza alla popolazione con specifiche necessità, ove con il termine "*persone con specifiche necessità*" si fa riferimento a condizioni temporanee o permanenti che possono richiedere modifiche o integrazioni agli interventi di assistenza predisposti per la popolazione generale.

#### ***Persone con specifiche necessità***

*disabilità motoria;*  
*disabilità sensoriale (visiva, uditiva);*  
*disabilità intellettiva e psichica;*  
*patologie con effetti invalidanti;*  
*condizioni che richiedono specifico supporto di tipo assistenziale, sanitario, tecnologico.*



## Oggetto e Finalità della convenzione

La Convenzione è volta a disciplinare la condivisione di informazioni rilevanti sulla popolazione che versa in condizioni di vulnerabilità e/o di non autosufficienza al fine di assicurare un'efficace gestione degli interventi di assistenza predisposti in risposta agli eventi di cui all'art. 7 del D.lgs. n. 1 del 2 gennaio 2018 (**eventi emergenziali di protezione civile**).

Al fine di supportare tale pianificazione e gestione delle emergenze di protezione civile, le parti definiscono le modalità di trasmissione e acquisizione delle informazioni rilevanti, fornite dall'AUSL di Bologna, delle “persone con specifiche necessità” – soggetti fragili con limitata autonomia – domiciliati nel territorio e condivise tramite uno strumento informatico sviluppato dal Comune, avente la finalità di individuare in tempo reale il domicilio/residenza di tali soggetti al fine di consentirne il soccorso in tempi rapidi.



# Architettura del trattamento dei dati personali

## Titolari del trattamento dei dati personali


AUSL di Bologna

Comune di Bologna

## Dati e informazioni oggetto di trasmissione

Sono definiti negli Allegati A e B dell'atto e comprendono:

1. **DATI PERSONALI** dei soggetti con specifiche necessità, domiciliati o residenti nel territorio comunale, reperiti dagli applicativi/bd, tra cui, dati anagrafici, di contatto, clinici e assistenziali (es. codice fiscale, nome, indirizzo, MMG, caregiver, uso e presenza di presidi medici quali ventilatori, pompe NED/NPT).
2. **INFORMAZIONI DI NATURA COMUNE** relative alle condizioni di rischio ambientale e comunitario nei contesti di intervento in emergenza/urgenza (elenco banche dati DSP).




# Architettura del trattamento dei dati personali

## Modalità di trasmissione dei dati

I dati sono messi a disposizione del Comune in modalità “**on demand**”, solo al verificarsi di eventi di cui all’art. 7 D.lgs. 1/2018 (attivazione piani di protezione civile), mediante:


- 1. accesso al server AUSL** con credenziali appositamente rilasciate e su canale reso sicuro mediante crittografia di canale;
- 2. utilizzo di tecniche di interoperabilità** applicativa quali WebService REST o similari da convenire fra le parti.



# Principali tipologie di dati inseriti nel DWH

1/2


Nome campo	Descrizione	Fonte
<b>DATI ANAGRAFICI DEL PAZIENTE</b>	Dati anagrafici	Anagrafe Sanitaria
<b>INDIRIZZO E RIF. TEL</b>	Indirizzo domicilio assistito/a	Anagrafe Sanitaria + ADI
<b>MMG</b>	Cognome e nome MMG	Anagrafe Sanitaria
<b>NOTE ADI WEB</b>	Eventuali note riguardanti in dirizzo/re capiti telefonici/piano	Applicativo Assistenza Domiciliare Integrata
<b>CONVIVENTE</b>	Possibili valori: 'NucleoFamiliareConvivente', 'AssistenteNonFamiliareConvivente'	Applicativo Assistenza Domiciliare Integrata (contratto di ADI medica)
<b>FLG DISTURBO COGNITIVO</b>	Il paziente ha un'esenzione attiva per demenza o Alzheimer o Parkinson oppure un contratto di ADI medica con compilazione del campo "disturbi cognitivi" con valore "grave"	Banca dati Esenzioni e Applicativo Assistenza Domiciliare Integrata (contratto di ADI medica)
<b>GESTIONE NED</b>	Paziente in Nutrizione Enterale Domiciliare. Solitamente sono pazienti anziani e raramente deambulano.	Applicativo Assistenza Domiciliare Integrata
<b>GESTIONE NPT</b>	Paziente in Nutrizione Parenterale Totale. Possono essere anche pazienti non allettati e con età diverse a differenza del precedente.	Applicativo Assistenza Domiciliare Integrata
<b>PRESENZA CANNULA TRACHEALE</b>	Paziente portatore di cannula tracheale per il respiro. Il paziente frequentemente è allettato.	Applicativo Assistenza Domiciliare Integrata
<b>FLG LETTO SOLLEVATORE</b>	Il paziente ha un presidio di protesica AUSL di tipo letto o sollevatore.	Applicativo protesica
<b>FLG_CARROZZINA_MONTASCALE</b>	Il paziente ha un presidio di protesica AUSL di tipo carrozzina o montascale	Applicativo protesica



# Principali tipologie di dati inseriti nel DWH


2/2

Nome campo	Descrizione	Fonte
TIPO ADI	Paziente con Assistenza Domiciliare Integrata, è una proxy per l'identificazione di pazienti con particolari bisogni assistenziali non in grado di raggiungere i luoghi di cura per limitazioni fisiche e/o psichiche.	Applicativo Assistenza Domiciliare Integrata
FLG OSSIGENOTERAPIA	Il paziente può essere allettato ma anche deambulante. Il paziente utilizza l'ossigeno.	Applicativo protesica
FLG_VENTILOTERAPIA_SALVAVITA	Il paziente ha un ventilatore polmonare salvavita	Applicativo protesica
FLG _INTERVENTO_RECENTE_ARTI INFERIORI	Il paziente ha avuto un ricovero negli ultimi 90 giorni per frattura di femore o sostituzione o revisione di anca o ginocchio	SDO
FLG EMODIALISI	Il paziente ha avuto almeno una prestazione di dialisi negli ultimi 365 giorni	ASA
FLG SLA	Il paziente ha un'esenzione per SLA	Banca dati esenzioni
FLG PAZIENTE CIECO	Il paziente ha un'esenzione per cecità totale	Banca dati esenzioni
FLG _IN VALI DITA_CON ACCOMPAGNAMENTO	Il paziente ha un'esenzione per invalidità al 100% con accompagnamento. La persona non è autonoma nelle attività di vita quotidiana.	Banca dati esenzioni
FLG J NSU FF_CARDIOVASCOLARE GRAVE	Il paziente ha un'esenzione per insufficienza cardiovascolare grave, che è spesso associata a problemi di mobilità	Banca dati esenzioni
FLG_GRAVE_DISABILITA_ACQUISITA	Il paziente ha un episodio assistenziale non residenziale attivo per Grave Disabilità Acquisita	Flusso informativo GRAD



## Altre Banche dati rese disponibili

- discariche e termovalorizzatori (impianti smaltimento rifiuti);
- siti contaminati;
- siti produttivi con cicli di produzione a rischio di contaminazione ambientale;
- altri siti a rischio (rischio esplosione e altro);
- strutture assistenziali (case protette, RSA, strutture adulti, anziani, disabili, immigrati, minori, multiutenza);
- strutture sanitarie (ospedali, case di cura pubbliche e private);
- sportelli CUP attivi 2024;
- strutture veterinarie, ambulatori ed ospedali veterinari;
- elenchi allevamenti bovini, ovini, caprini, suini, equidi (cavalli ed asini), avicoli, canili e gattili, apiari;
- scuole prima infanzia (0-3 anni) comunali e private;
- anagrafe scuole infanzia, primarie e secondarie di tutti i distretti (pubbliche e convenzionate).



Grazie